

平成25年7月 改訂版

資源物とごみの 分別ガイドブック

プラスチック
P5~6

紙類
P7~8

資源物
P9~12

もやせる
ごみ
P13~14

もやせない
ごみ
P15~16

有害ごみ
P17

生ごみ
P18

古紙類
P19

大型ごみ
P20

拠点回収
P21~23

収集でき
ないもの
P24~27

家庭ごみ
分別辞典
P28~49



家庭ごみ有料化	1	もやせるごみ	13
ルールの基本3原則	2	もやせないごみ	15
ごみに関する禁止行為	3	有害ごみ	17
ごみ減量化のための3R	4	生ごみ	18
プラスチック	5	古紙類	19
紙類	7	大型ごみ	20
ペットボトル	9	拠点回収	21
紙パック	10	収集できないもの	24
びん	11	家庭ごみ分別辞典	28
かん	12	じん芥処理場の利用について	50

安平・厚真行政事務組合
(安平町・厚真町)

家庭ごみ有料化

平成25年7月1日
から実施します

☆家庭ごみ有料化の対象と対象外は？

対 象	○もやせるごみ ○もやせないごみ ○生ごみ ○資源物(プラスチック・紙類・ペットボトル・紙パック・びん・かん) ○大型ごみ
対象外	○自治会活動等で環境美化のための清掃で出されたごみ(※1) ○有害ごみ ○せん定枝(※2) 平成25年度は7月から11月までの間(月曜日・木曜日に限る)、50cm以内に切り、「ビニールひも」等で縛り、 ごみステーション横 に出すことができます。 ■多量の場合(概ね5束以上)は、 組合じん芥処理場への自己搬入 をお願いします。 ○古紙類(新聞紙・雑誌・ダンボール)

※1 組合より各自治会等を通じて「ボランティア袋」を配布します。
家庭から出るごみには使用できません。

※2 平成25年12月から平成26年3月までの間は、「有料」(もやせるごみ袋を巻きつけて排出)とします。平成26年度以降は、毎年4月から11月までの間は有料化の対象外とします。

1. 有料指定ごみ袋と販売価格

区 分	もやせるごみ			生ごみ		資 源 物		
	もやせないごみ							
容量種	20ℓ	30ℓ	40ℓ	7.5ℓ	15ℓ	20ℓ	30ℓ	40ℓ
1枚の値段	40円	60円	80円	15円	30円	7円	9円	11円
1セット 10枚の値段	400円	600円	800円	150円	300円	70円	90円	110円

⚠ 旧指定袋のうち、「もやせるごみ」、「もやせないごみ」及び「生ごみ」の各袋は、**平成25年11月1日以降、使用できません。**
なお、「資源物」袋は引き続き使用可能とします。

■有料指定ごみ袋は、「安平・厚真行政事務組合有料指定ごみ袋取扱店」として指定されている安平町及び厚真町内の店舗で平成25年7月1日以降、販売します。

新しい有料指定ごみ袋のデザイン

安平・厚真行政事務組合 有料指定ごみ袋 **40ℓ用**

もやせるごみ用

ごみの減量と おねがい
◆収集日当日の午前8時30分までに出しましょう。

資源回収推進を...

安平・厚真行政事務組合 (0145)22-3151

再生材料を使用
再生プラスチック40%

2. 自己搬入ごみの処理手数料

これまで、組合のじん芥処理場へ直接自己搬入する家庭ごみは無料でしたが、**平成25年7月1日以降、**右表のとおり「**有料**」とします。

○もやせるごみ ○もやせないごみ
○生ごみ ○資源物 ○大型ごみ

10kgまで **50円**
(10kgを超える場合、10kgごとに50円を加えた額とします)

3. 収集による大型ごみ処理手数料 (※従来より変更ありません)

ごみ処理券
1個 (または1組)
500円

見
本



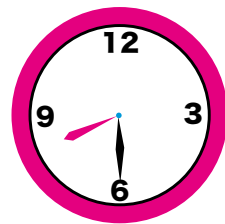
詳細は 20ページ

ルールの基本3原則

これを
守れば
安心快適

1 決められた日時に

下の表を確認して間違えないように気をつけてください。
【前日には出せません 当日の朝8時30分までに】

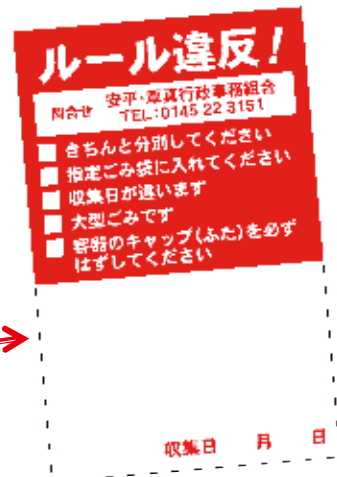


2 正しい分別を

ごみの種類ごとに分別の仕方を守ってください。

3 有料指定袋に入れて

安平・厚真行政事務組合有料指定ごみ袋があります。
有害ごみ・古紙類を除き、ダンボールやレジ袋等
有料指定袋以外で出されたごみは収集しません。



上記3点を守らないと、回収されず赤色のシールが貼られ、
収集されません。自宅に持ち帰り、分別し直して出してください。

収集曜日確認表

	月	火	水	木	金	土
第1週	生 ご み	も や せ る ご み	ペットボトル 紙パック	生	プ ラ ス チ ッ ク	もやせない ごみ
第2週			安平町 厚真町 びん かん			有害ごみ
第3週			ペットボトル 紙パック	ご		紙類
第4週			安平町 厚真町 かん びん	ご		もやせない ごみ
第5週			収集休み	ご		有害ごみ
						紙類

☆収集日が祝日の場合も収集します。

☆ゴールデンウィーク・年末年始は、収集をお休みしますので、
安平町・厚真町の広報紙やホームページ等でお知らせします。

古紙類は…

安平町早来地区
第1・第3水曜日
安平町追分地区
第2・第4水曜日
安平町農家全域
第4水曜日

厚真町
第2・第4土曜日

せん定枝は…

毎年4月から11月までの間は、毎週月曜日・木曜日に限り、ごみステーション横に出すことができます。

12月から3月までの間は、従来どおり火曜日に出してください。

(14ページ参照)

ごみに関する禁止行為

不法投棄・ポイ捨ては犯罪です！




道路や空き地等へのごみのポイ捨て、大型ごみや電化製品を適正に処分せず不法投棄することは、重大な犯罪です。違反者は撤去を求められ、重い刑罰が科せられます。

不法投棄された廃棄物は、現状のまま通報してください。

野外焼却（野焼き）は禁止！

ごみの焼却による環境汚染を防ぐため、以下の特例以外の野外焼却は禁止されています。

- どんど焼き等社会慣習上やむを得ないもの
- 農業や林業を営むために行われる焼畑、畔草や下枝の焼却
- 落ち葉焚き、キャンプファイヤー
- 河川や道路の管理上行われる草焼き等が認められていますが、廃タイヤやプラスチック等を一緒に燃やすことは禁止されています。



不法投棄や野外焼却を行った場合の罰則

「未遂行為についても罰せられます！」

- 個人：5年以下の懲役若しくは1千万円以下の罰金、またはこの併科
- 法人：3億円以下の罰金

資源物の持ち去り禁止！

空き缶等の家庭から出された資源物は、組合のごみ処理経費をまかなう貴重な収入源です。

組合が委託する業者以外、無断で持ち去ることはできません。



上記の禁止行為を発見した時は、**時間、車のナンバー・車種・色、場所、投棄（焼却）物**等を役場担当課、または警察署（最寄りの駐在所）に通報してください。

苦小牧警察署	駐在所	早 来	追 分	安 平	遠 浅	厚 真	上厚真
0144-35-0110		22-2030	25-2003	23-2339	22-2211	27-2510	28-2014

安平町役場住民生活課 22-2940


厚真町役場町民福祉課 26-7871

ごみ減量化のための3R

Reduce

ごみを減らす

- 過剰包装を断りましょう



リデュース

- 詰め替え商品を利用しましょう




- 買い物袋を持参しましょう



Reuse

繰り返し使う



- 壊れた物は修理してまた使いましょう

リユース

- フリーマーケットを利用しましょう



Recycle

資源として再利用



- リサイクルしやすいものを買きましょう

リサイクル

- 資源物とごみを正しく分別しましょう



プラスチック

出す日

毎週金曜日

組合指定袋（透明）に入れてください




このマークが
目印です！

中身の商品を出したり、使ったりしたあとに不要となるプラスチック製の入れもの、包み、袋等に表示されます。

対象になるもの

カップ・パック・トレイ類


◇カップめん・コンビニ弁当の容器、卵・豆腐のパック、移植用ポット等



⚠ カップめんの容器（カレー味等）は、洗っても着色が残りますが出して構いません。

ボトル・チューブ・キャップ類

◇歯磨き粉・マヨネーズ・シャンプー・洗剤の容器、ペットボトルのキャップ、ポンプ式キャップ等



⚠ 洗にくいチューブ類は、ハサミで切ってから洗うと汚れが取れます。

⚠ キャップは、必ず外して入れてください。

袋・フィルム・ラベル類

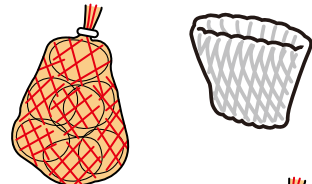
◇レジ袋、お菓子・食品の袋、お菓子等の外側フィルム等



⚠ 値札等のシールについては、はがせるものははがしてください。

網・ネット類

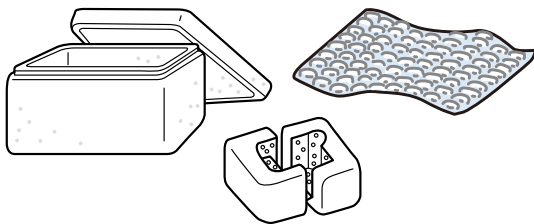
◇果物や野菜等を包んでいたネット類



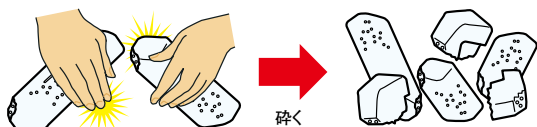
⚠ 金具等は、取り外してください。
(もやせないごみへ)

発泡スチロール・緩衝材

◇発泡スチロール、電気製品等の箱に入っている緩衝材

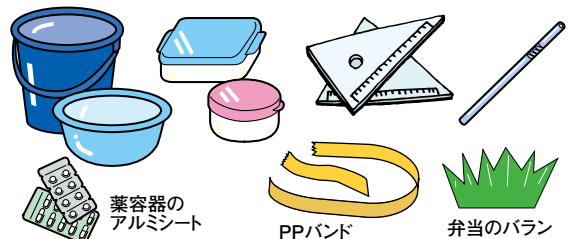


⚠ 発泡スチロールは、適当な大きさに砕いても構いません。



その他のプラスチック（単体の製品）

◇ストロー・定規・洗面器・バケツ・薬容器のアルミシート・PPバンド・コンビニ弁当のバラ



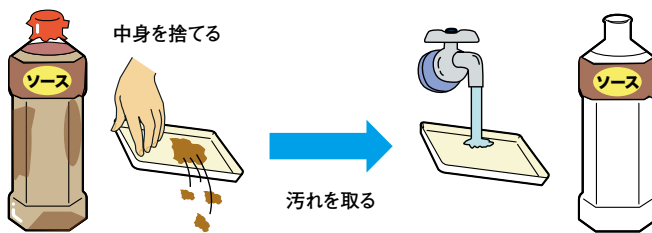
⚠ 薬容器のアルミシートは、はがさず出して構いません。

⚠ ロープ（スズランテープ等）等の長尺ものは、束ねて50cm以下にして出してください。

出しかた

①中身を使い切る

中身を使い切り、残りかすが付着していないものは、そのまま出してください。



②汚れはできるだけ洗う

食品等で残りかすがあるときは、軽くすすいでください。


汚れが落ちないものは…

もやせるごみ

●汚れているからといって安易にもやせるごみにするのはやめましょう。

これまで、汚れの落ちないものは、プラスチックマークの有無で「もやせるごみ」「もやせないごみ」と判断してきましたが、平成25年7月以降は、全て「もやせるごみ」扱いとします。

◎容器の本体とキャップは必ず分けて出してください。




◎サラダ油等の容器は、必ず一度すすいでから水気をきって出しましょう。



●無理に洗剤等で洗う必要はありません。


リサイクルしやすいよう、資源回収袋にレジ袋等で小分けした『二重袋』にしないでください。

●ごみステーションから回収する際に不適物の混入を確認しなければならず、収集作業に余分な時間を要します。




出せないもの

●50cm以上のプラスチック製品




大型ごみ

●金属・ネジ等、プラスチック以外が付いている製品



○基本的には「もやせないごみ」(カセットテープ・ビデオテープは「もやせるごみ」)

●ホース等の複合素材で作られている製品



もやせるごみ

●ペットボトル



資源物
(第1・第3水曜日)

紙 類

出す日

第2・第4・第5
土曜日

組合指定袋（透明）に入れてください

紙類


平成25年7月から、従来「もやせるごみ」として収集していた紙類を資源物として収集を開始します。

再生資源として有効活用するため、「紙類の分別」にご協力をお願いします。

対象になるもの

紙箱・紙しん類

◇サランラップ・アルミ箔の箱や包まれていた紙しん、トイレトペーパーの紙しん、お菓子・ボックスティッシュの箱等



⚠️ ラップ・アルミ箔の箱に金属やプラスチックが付属している場合は、取り除いてもやせないごみもしくはプラスチックへ。

⚠️ ティッシュ箱の取出し口に付属しているビニールは、取り除いてプラスチックへ。

封筒・はがき・写真類

◇封筒（大小問わず）、はがき・年賀状・圧着はがき、写真等



⚠️ 窓つき封筒で窓部分がビニールのものは、取り除いてプラスチックへ。

紙製食品容器類

◇紙コップ、アイスやヨーグルト等の紙製食品容器



⚠️ 食べ物かすが残らないよう必ず軽くすすぐか、拭き取ってください。

⚠️ アイスやヨーグルト等の容器には、紙製とプラスチック製のものがあります。識別表示を参考に確認してください。

紙袋・包装紙類

◇手提げの紙袋・大きな紙袋・商品を梱包している包装紙・のし紙等



⚠️ 紙袋の持ち手部分が紙以外のもの（ビニール製）は、取り除いてください。

⚠️ 包装紙に貼ってあるセロハンテープは、簡単にはがせる場合は、はがしてください。

カレンダー・プリント用紙類

◇カレンダー、プリント用紙（学校や自治会等からの印刷物）、シュレッダーにかけた紙等



⚠️ カレンダーやプリント用紙に金属が付属している場合は、取り除いてもやせないごみへ。

その他

◇感熱紙（レシートやファックス用紙等）、パンフレット、裏カーボン紙（宅配便の荷札、領収書）等



紙 製

プラ 製



確認を！

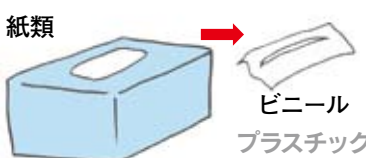
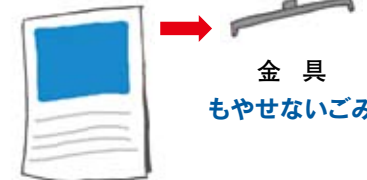
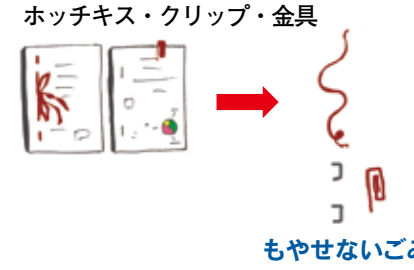

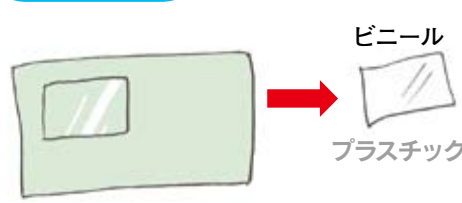
出しかた

紙マークで間違えないで！

- マークが表示されている紙でもビニール等特殊加工がされた紙はリサイクルできないため、「もやせるごみ」となります。
- マークがなくても、メモ帳や封筒等リサイクルできる紙は、「紙類」で出してください。

紙類

◎紙以外のものは必ず取り外す

<p>ティッシュの箱</p> <p>紙類 → ビニールプラスチック</p> 	<p>カレンダー・スケッチブック</p> <p>金具 → もやせないごみ</p> 	<p>コピー・OA用紙</p> <p>ホッチキス・クリップ・金具 → もやせないごみ</p> 
<p>紙袋のひも</p> <p>紙でない取っ手は、はずす</p> 	<p>窓つき封筒</p> <p>ビニールプラスチック</p> 	<p>●セロハン（白くくすんでいるもの）については、切らずにそのまま構いません。</p>

◎中身を残さない（きれいに落としてください）

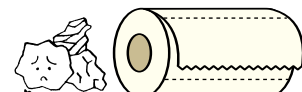





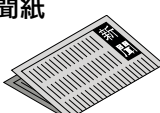



- ◎紙箱は必ず折りたたんで！
- ◎袋を二重にしない！

お願い！

（中身の有無を確認するために、リサイクルの行程で余分な時間を要します）

出せないもの

<p>●衛生紙</p> <ul style="list-style-type: none"> ・ティッシュペーパー ・キッチンペーパー ・ウェットティッシュ等 	<p>●金銀加工紙</p> <ul style="list-style-type: none"> ・板ガムやチョコレート等の銀紙 ・カップめんの紙ふた ・容器の内側が銀色加工されたもの 	<p>●紙おむつ</p> 	<p>●食べ物かすがついた紙</p> 	
<p>→ もやせるごみ</p>				
<p>●紙パック（10ページ参照）</p> <p>※アルミつき紙パックも該当します。（トイレットペーパー等にリサイクルされます）</p> 	<p>→ 資源物（第1・第3水曜日）</p>			
<p>●ダンボール</p> 	<p>●新聞紙</p> 	<p>●雑誌類</p> 	<p>→ 古紙類</p>	

ペットボトル


組合指定袋（透明）に入れてください

出す日

第1・第3
水曜日

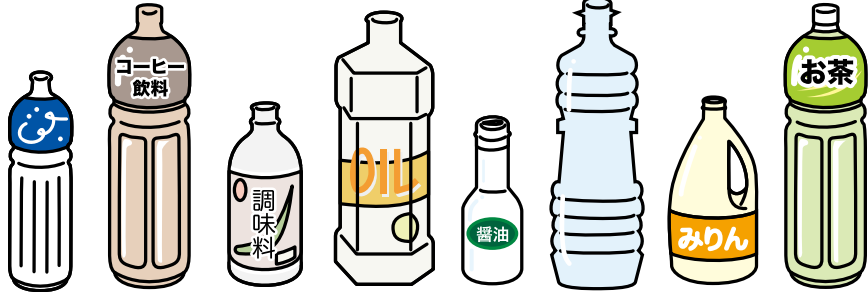
資源物

対象になるもの



このマークが
目印です!

PETマークが付いているペットボトル容器




- 清涼飲料水
- お茶
- 酒類
- しょう油類
- しょう油加工品
- みりん風調味料
- 食酢
- 調味酢
- ドレッシングタイプ調味料のペットボトル容器

出しかた

①キャップを取る・ラベルをはがす

- キャップを取り外すとリングが残りますが、リングはつけたままで構いません。



ラベルは **プラスチック**
で出してください

キャップは **プラスチック**
で出してください

②中を水洗いする



- 軽くつぶしても構いません。



出せないもの

×対象物以外のプラスチック製容器

対象物以外の調味料(ソース等)
化粧品等のプラスチック製容器
食用油
洗剤
シャンプー等



→ **プラスチック**

×汚れが落ちないもの

↓
**もやせる
ごみ**



- たばこの吸殻等はいれなくてください。

紙パック

出す日


第1・第3
水曜日

組合指定袋に入れず、そのまま出して構いません

対象になるもの

紙パックマークが付いている 飲料用紙パック

◇牛乳・ジュース・コーヒー・お茶等の紙パックで、
内側が白いもの



このマークが
目印です!

アルミつき紙パック

◇ジュース・豆乳・お茶・お酒等の
紙パックで、内側を銀紙（アルミ
箔）で貼ってあるもの



資源物


※これまで、アルミつき紙パックは「もやせるごみ」として取り扱いしていましたが、飲料用紙パックとアルミつき紙パックが混在してもリサイクル処理が可能となりました。
平成25年7月以降「資源物」として出すことができます。

出しかた


①中をさっと洗う



②切り開く




③乾かして束ねる (袋には入れない)



●「洗って、開いて、乾かして束ねる」の目的は、内容物の飲み残しや異物を取り除き、運搬する際に無駄なスペースをできるだけ作らないようにするためのものです。

プラスチック製のキャップ・紙パック容器に
ついているストローの袋は

取り除いて **プラスチック** へ



●紙パック本体の注ぎ口・リングは取り外さず、そのままの状態でも構いません。

出せないもの

✕ かびや汚れのひどいもの



もやせるごみ

びん

組合指定袋（透明）に入れてください

出す日
安平町：第2水曜日
厚真町：第4水曜日

資源物

対象になるもの

無色透明びん



茶色びん



その他びん



- ◇飲食用・医薬品のびん（ジュース・酒・酢・調味料・のり・菓子・医薬飲料等）
- ◇化粧品のびん

! 化粧品のびんも対象ですが、クリーム等の入った乳白色のびんやマニキュアのびんは出せません（もやせないごみへ）。

出しかた

①キャップをはずす



プラ製キャップ
→ プラスチック

金属製キャップ
→ もやせないごみ

②中をさっと洗う



- 中身は残さない。
- ラベルが取れないものは、そのまま出してください。

●調味料等のびんで、プラスチック製の注ぎ口が付いていて取り外しできないものは、無理に取り外す必要ありません。

お願い!

- ◎故意に空きびんを割らない
- ◎異物、ごみを入れない

出せないもの



- ×油のびん
- ×乳白色のびん
- ×マニキュアのびん
- ×クリスタル製ガラス
- ×鏡
- ×せともの
- ×耐熱ガラス（食器、コップ、哺乳びん等）
- ×汚れが取れないもの

→ もやせないごみ

購入店・販売店へ



牛乳びん・ビールびん、一升びん等

農薬・劇薬のびん

かん

組合指定袋（透明）に入れてください

出す日
安平町：第4水曜日
厚真町：第2水曜日



このマークが目印です!

飲料用・食料用缶に表示されます。

資源物

対象になるもの

ジュース・ビール等の飲料缶



ボトル式飲料缶(スクリューボトル)



キャップを必ずはずし、「資源回収袋」へ。

せんべい・クッキー等の大きい缶のりの缶、入浴剤等の缶



ふたは材質により確認してください。



スチール缶の表示がなくても出すことができます。

ドロップの缶、かんづめ、ミルク缶



(切り取った) ふたも一緒に出すことができます。



スチール缶・アルミ缶の表示がなくても、出すことができます。

出しかた

中身を残さず、必ず軽くすすいでください。



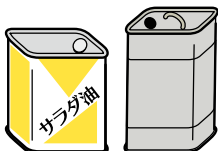
※缶はつぶしても構いません。



※アルミ缶、スチール缶混在した状態で出しても構いません。

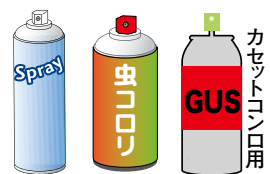
出せないもの

- ×食用油の缶
- ×容量を2ℓを超えるもの (一斗缶(18ℓ)より大きな缶等)
- ×汚れているもの、中にたばこの吸殻等が入っているもの



もやせないごみ

- ×スプレー缶
- ×カセットボンベの缶



有害ごみ

もやせるごみ

組合指定袋（ピンク）に入れてください


出す日

毎週火曜日

対象になるもの

草・木類


- ◇落ち葉◇枝木◇木くず◇草類
- ◇木製品(割りばし・まな板等)



⚠ 草は、必ず土を落としてください。
多量の場合は、27ページ参照

衣類・ぬいぐるみ

- ◇衣類◇タオル◇シーツ◇ぬいぐるみ等



衣類は、安平町・厚真町で実施している拠点回収を利用すると資源になり減量できます！（21ページ参照）

かばん・靴類

- ◇かばん◇長靴◇革靴◇スニーカー等



⚠ 金属のついているものは、「もやせないごみ」へ。


資源に出せない紙類

- ◇ティッシュ◇キッチンペーパー◇金銀加工紙(チョコレート等の銀紙、カップめんの紙ふた)
- ◇食べものかすがついた紙等



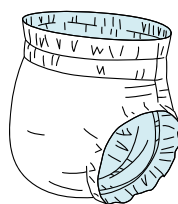
その他

◇廃食油



⚠ 出しかた14ページ参照

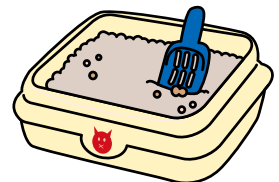
◇紙おむつ



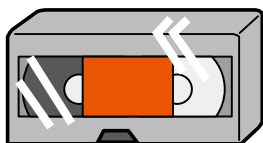
◇保冷剤・乾燥剤




◇ペット用の砂



◇ビデオテープ




◇カセットテープ



◇カード (キャッシュカード等)



◇台所用スポンジ



⚠ ケースから出してプラスチックへ。
テープは破砕機にからみやすく、故障の原因となることから、焼却処分します。

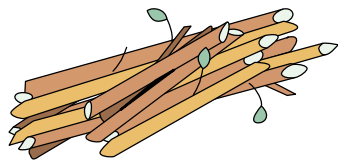
⚠ 平成25年7月以降、「もやせるごみ」へ取り扱い変更します。

もやせるごみ

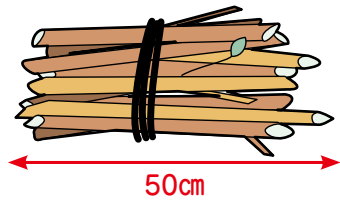
出しかた

せん定枝 ○長い枝木等は50cm以内に切り、まとめてください。

50cm以内に切らなければ、苫小牧市の処理施設の投入口に入らないためです。



●太さが、直径10cm未満のもの



毎年4～11月の間は「無料」扱いとします！

月・木の2回に限り、(1回につき)5束程度までごみステーション横へ出すことができます。
出すときは、「ビニールひも」等でしばって出してください。



なお、毎年12月～3月までの間は、「有料」扱いとします。
(少量で)ごみステーションに出すときは、「もやせるごみ」袋を巻きつけて、火曜日に出してください。



多量の場合は、組合のじん芥処理場へ直接搬入してください。(27ページ参照)

もやせる
ごみ

紙おむつ ○汚物をトイレに流してから、よく乾かす。



汚物を取る



指定袋に入れる

廃食油 ○市販の油処理用品等で吸わせるか、固めてから指定袋に入れる。



吸わせるか固める



指定袋に入れる

出せないもの

×汚れていない紙類



紙類

(7・8ページ参照)

×古紙類
(新聞紙・雑誌・ダンボール等)



古紙類



×指定袋に入らない
大きなもの
(ふとん・カーペット等)



大型ごみ
か
自己搬入



もやせないごみ

組合指定袋（水色）に入れてください

出す日

第1・第3
土曜日

対象になるもの

刃物・ガラス類

◇ガラス◇コップ◇包丁◇鏡等



⚠ 収集作業員のケガ防止のため、割れているものは新聞紙等に包んで出してください。


台所用品

◇やかん◇調理なべ◇フライパン
◇金属製スプーン等



資源物として収集しない容器

◇油の容器（びん・かん）◇18ℓ缶（食品用以外）
◇塗料薬品の容器等



⚠ 中身を必ず使い切ってください。

小型電子・電気機器

◇ビデオデッキ◇ラジカセ◇ドライヤー◇携帯電話
◇プリンター◇電話機◇ワープロ等



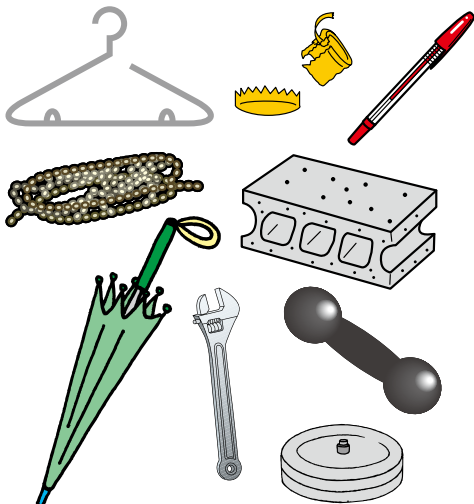
⚠ 乾電池は抜いて、有害ごみへ（17ページ参照）



安平町・厚真町で実施している拠点回収を利用すると資源になり減量できます！（22ページ参照）

その他

◇金属製ハンガー◇びんのふた◇筆記用具（シャープペンシルやボールペン等）◇かさ
◇ブロック◇漬物石◇鉄製の工具◇チェーン
◇インクカートリッジ等



インクカートリッジは、店頭回収（各郵便局等）を利用すると資源になり減量できます！

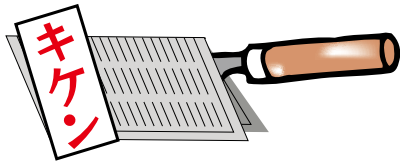
・かばん 取り扱いについて ・靴類

これまで、もやせないごみとして取り扱いしていましたが、平成25年7月以降は、金属の有無を確認してから、出していただきますようお願いいたします。

金属のついているもの → 「もやせないごみ」
金属のついていないもの → 「もやせるごみ」

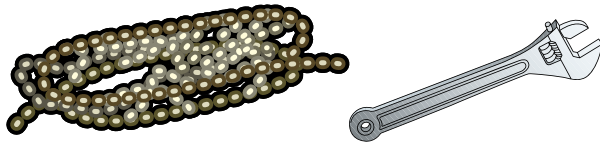
出しかた

刃物・ガラス類



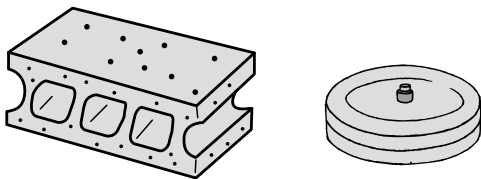
- 新聞紙等に包み、「キケン」等の表示をしてください。

鉄製の工具類やチェーン等



- 危険防止のため、ほかのもやせないごみとは**別に入れて**出してください。

ブロック・レンガ類・漬物石等



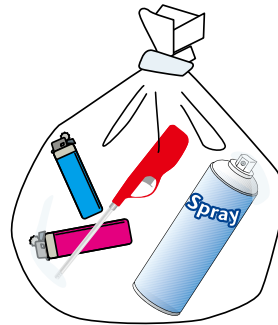
- できるだけ容量の少ない袋を使用**して、ほかのもやせないごみと混ぜないで出してください。

※1回に出せるのは、1袋のみです。

注意

「携帯ボンベ・スプレー缶」や「使い捨てライター」の取り扱い

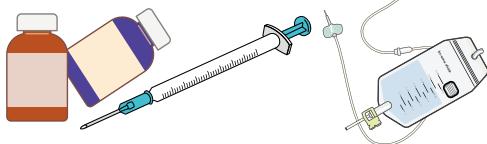
平成25年7月以降、**有害ごみ**へ取り扱い変更します。市販の透明の袋を使用して出してください。
(17ページ参照)



- 中身を**使い切**って!!
- 缶には**穴**あけて!!

出せないもの

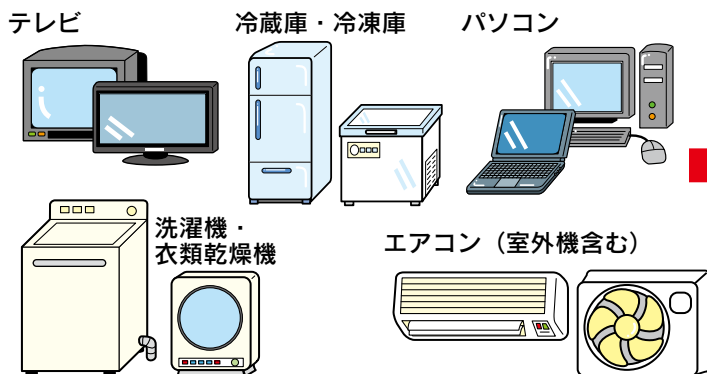
×医療系廃棄物（注射針等）



かかりつけの医療機関に相談してください

(25ページ参照)

×家電リサイクル法対象品・パソコン



24ページを参考に
ご自分で処分してください

※解体して、
ごみステーションに
出すこともできません!

もやせない
ごみ

有害ごみ

透明な袋に入れてください

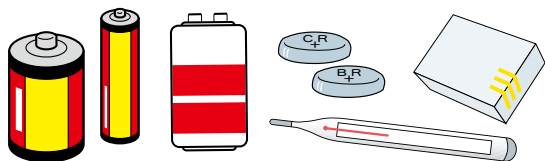
出す日

第1・第3
土曜日

対象になるもの

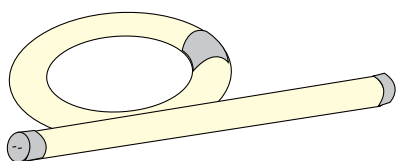
筒型・角型乾電池・コイン電池 バッテリー電池・水銀体温計

- ◇筒型・角型乾電池 <一般的によく使われる乾電池>
- ◇コイン電池 <平たくて大きいのが特徴です>
→表面にCRかBRの表示があります
- ◇バッテリー電池(携帯電話・ビデオカメラ等)



⚠ 電子体温計は、もやせないごみへ。

蛍光管(丸型・直管)・蛍光灯



⚠ 購入時の箱や筒に入れて出してください。ケースがない場合は、新聞紙に包んでください。

⚠ 白熱電球は、もやせないごみへ。

携帯ボンベ・スプレー缶・ライター

- ◇卓上ガスボンベ◇整髪料・殺虫剤等のスプレー缶
- ◇使い捨てライター等



⚠ 必ず中身を使い切ってください。

収集車火災の一番の原因 スプレー缶等の混入です

もやせないごみに
混入しないで!!

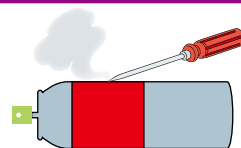


スプレー缶・卓上ガスボンベ・ライター等が「もやせないごみ」に混入することが原因でごみ収集車の火災が発生しています。ルールをしっかりと守って出してください。

出しかた

カセットボンベ・スプレー缶

- ①中身を使い切って
- ②屋外等の風通しの良い場所で穴をあけてから出してください。



※出す際は、蛍光管・蛍光灯を除く他の有害ごみの品目と混入して出して構いません。

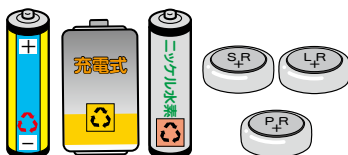
出せないもの

×小型充電式電池

(側面にリサイクルマーク表示)

×ボタン電池

(表面にSRかPRかLRの表示)



店頭回収を利用
(26ページ参照)

●小型充電式電池は、安平・厚真両町で実施している拠点回収場所に持ち込むこともできます。(22ページ参照)

生ごみ


出す日

毎週 月・木曜日


組合指定袋（黄）に入れてください

対象になるもの

調理クズ・魚の骨・内臓




食事の食べ残し




容器は
入れないで
ください。

コーヒー・お茶のから



 コーヒーフィルターは
入れても構いません。

卵のから



ペットフード



出しかた

①十分に水切りをしてください

生ごみの約8割が水分です。


「ぎゅっ」とひと絞りするだけで、
ごみの減量と
生ごみの悪臭防止に
大きな効果があります。

※三角コーナーの生ごみは、一晩おいてから
捨てるようにしましょう。



●ネット・ビニール・ストッキング・不織布各タイプの
小袋は、必ず取ってください。（もやせるごみへ）

②黄色の指定袋に入れて、 しっかり口をしぼってください



●魚の内臓や骨、においの強いもの、
カニの甲羅等は、新聞紙に包んで
ください。

生
ご
み

出せないもの

貝殻



●貝殻や肉の骨等の硬いものは、
破砕分別機を損傷させる恐れがあります。

肉の骨



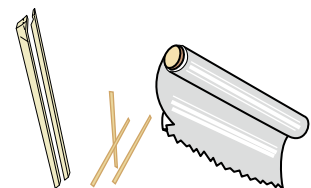
とうもろこしの皮



しん・ひげは
「生ごみ」

台所用品

（割りばし・つまようじ・クッキ
ングホイール・ラップ等）



 **もやせるごみ**

〔ただし、ラップ等汚れを落とすことができ、
資源物等に出せるものは除きます。〕

古紙類

出す日

安平町(早来地区):第1・第3水曜日
 (追分地区):第2・第4水曜日
 (農家地区):第4水曜日
 厚真町 :第2・第4土曜日

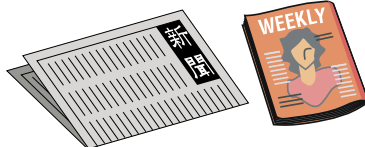
対象になるもの

ダンボール類



⚠ アルミコーティングされたものやワックス加工されたものはもやせるごみへ。

新聞紙類



⚠ 雑誌の背中がホッチキスで留めてある雑誌は、新聞紙と同じ扱いです。

雑誌類

◇のり付けされた雑誌
 (電話帳・通販カタログ・単行本・百科事典・週刊コミック等)



※のり付けされた雑誌は、のりが付いていることで、リサイクルする際に紙繊維の質の低下を招くことから、新聞紙類とは別に分けて出してください。

出しかた

⚠ 組合指定袋を使用しないで構いません。

ダンボールは、折りたたんでひもで十字にしばってください。



●貼ってある宅配伝票や粘着テープは、取り除いて紙類もしくはもやせるごみへ。

新聞紙は、まとめてひもで十字にしばってください。



●不要となった買物袋に入れても構いません。

雑誌は、まとめてひもで十字にしばってください。



●紙製以外の付録や皮や布、ビニール等の紙製以外の表紙はもやせるごみへ。
 ●雑誌の背中がホッチキス留めしている雑誌とのり付けされた雑誌と一緒にしばらないでください。



粘着テープでしばった例



ダンボール箱に入れた例

●粘着テープでしばって出されますと、リサイクルできません。
 ●ダンボール箱に入れますと、中に新聞紙以外のものが混入しているかどうか確認を要し、回収する際に余分な時間を要します。

大型ごみ

出す日

安平町(早来地区):第1・第3水曜日
(追分地区):第2・第4火曜日
厚真町 :第1・第3火曜日

大型ごみとは

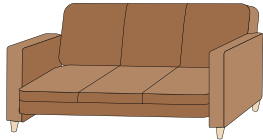
●家庭から出される電気製品(家電リサイクル法対象4品目以外)や家具等のうち、長さまたは直径が50cm以上2m以下で、重さが100kgに満たないものです。

大型ごみの一例

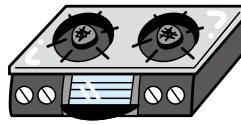
タンス



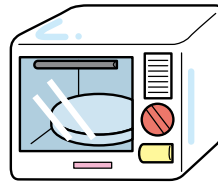
ソファ



ガスコンロ



電子レンジ



自転車



自宅回収する方法

①東胆振清掃企業組合へ電話(FAX)で申し込み・受付

事前にごみの品目や個数を確認の上、電話で東胆振清掃企業組合に申し込みます。


電話 22-2400

FAX 22-3389

※月曜～土曜 8時30分から17時(祝日も受付しています)

東胆振清掃企業組合から

収集する日・ごみを出す場所・**受付番号**をお知らせします。



②大型ごみ処理券を購入(1点につき500円)

申し込み後、最寄りの役場で、ごみ処理券を購入してください。

大型ごみ処理券販売所

安平町役場(早来庁舎・追分庁舎)

厚真町役場(総合ケアセンターゆくり・上厚真支所)

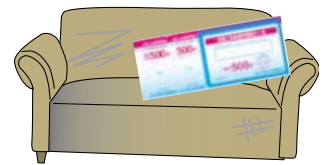


③指定された場所に出す(午前8時30分までに)

処理券に受付番号を記入し、大型ごみの見やすいところに貼り、電話でお知らせした場所に出してください。

※住宅からの持ち出しは、各自で行ってください。

※収集時に立ち会う必要はありません。



直接持ち込む方法

平成25年7月1日以降

有料【10kgまで50円の処理手数料がかかります】

(10kgを超える場合は、10kgごとに50円を加えた額とします)

直接組合のじん芥処理場に持ち込むことができます。**利用時間は8時30分から17時まで**
じん芥処理場の詳細は、50ページをご覧ください。

古着・古布

拠点回収


下記の場所に出してください

ご家庭から出る古着・古布を安平町・厚真町内に設けた各回収拠点内に設置された「専用ボックス」で回収しています。

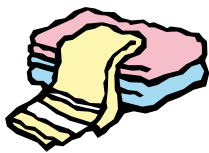
回収された古着・古布は、【ウエス(工業用ぞうきん)】となります。

対象になるもの

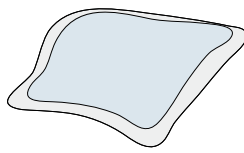
 **綿50%以上の古着・古布**




シャツ・トレーナー



タオル



布団カバー



毛布

衣類 (メリヤス)

衣類 (綿地)

衣類 (タオル地)

その他 (綿地)

その他 (タオル地)

○シャツ ○Tシャツ ○ポロシャツ ○ベビー服

○ワイシャツ ○ブラウス ○トレーナー ○ステテコ ○パジャマ

○ベビー服 ○バスローブ

○シーツ ○布団カバー

○タオル ○バスタオル ○タオルケット

出しかたと出す場所

- 洗濯していれば少々のシミ、黄ばみ、破れ、色物、白物は問いません。
- 濡らさず、必ず乾かしてください。
- ポケットの中のもの、全て取り除いてから持ち込んでください。
- ボタン・ファスナーはそのまま構いません。
- 袋で持参された古着・古布は、袋から出してください。

◎回収場所(施設の開館日、開館時間にご注意ください)

安平町	厚真町
町民センター	総合福祉センター
遠浅公民館	厚南会館
安平公民館	こども園つみき
追分公民館	宮の森保育園
ぬくもりセンター	各地区集会施設 (※)
	自立支援センターならやま (※)

このボックスが目印!



(※) 印の場所は、大型回収ボックスとなっています。

拠点回収

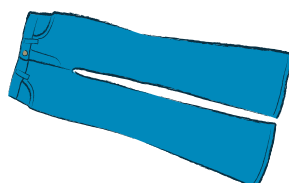
出せないもの




ジャケット



くつ下



ジーパン



ふとん

- ×出せる品目で、泥や油等で汚れているもの
- ×作業着上下・背広・制服・スカート・下着
- ×ダウンジャケット・セーター・オーバー・フリース・コート
- ×くつ下・ストッキング・手袋・マフラー



もやせるごみ

小型電子・電気機器

拠点回収

下記の場所に出してください

ご家庭で不要となった使用済み小型電子・電気機器やその付属品を安平町・厚真町内に設けた各回収拠点内に設置された「専用ボックス」で回収しています。

対象になるもの

小型電子・電気機器



- CD・MDプレーヤー ○カーオーディオ ○懐中電灯 ○計算機 ○携帯ゲーム機 ○電子血圧計
- 電子体温計 ○電子体重計 ○DVDプレーヤー ○ドライヤー ○デジタル時計 ○ひげそり
- パソコン部品・パソコン周辺機器
- ファックス ○プリンター ○マウス ○ラジカセ ○ワープロ 等

電気機器付属品



- ACアダプター ○イヤホン ○各種メモリ(USBメモリ・スマートメディア・SDカード・メモリースティック)
- ゲームソフト ○充電器 ○接続コード 等

出しかたと出す場所

- 下記場所に設置している青い回収ボックスの投入口「30cm×30cm」内に入らないものは持ち込みできませんが、組合のじん芥処理場への持ち込みの場合、大きさに制限ありません。
- 電子・電気機器内の個人情報、可能な限り消去してから持ち込んでください。
- 充電式電池は、放電または、電極にテープを貼り絶縁してから持ち込んでください。

◎回収場所(施設の開館日、開館時間にご注意ください)

安平町	厚真町
町民センター	厚真町リサイクルセンター(役場近く)
遠浅公民館	厚南会館
安平公民館	各地区集会施設(※)
追分公民館	自立支援センターならやま(※)

このボックスが目印!



(※) 印の場所は、大型回収ボックスとなっています。

拠点回収

出せないもの

- ×家電リサイクル法対象品
(テレビ(ブラウン管・液晶・プラズマ式)、冷蔵庫・冷凍庫、洗濯機・衣類乾燥機、エアコン)
 - ×デスクトップ型のブラウン管モニター
- **ご自分で処分してください(24ページ参照)**

- ×ビデオテープ・カセットテープ
 - ×CD・DVD・ブルーレイディスク 等
- **もやせるごみ**
- **プラスチック**

厚真町の取組みを紹介します

割りばし・廃食油

拠点回収

厚真町では、もやせるごみの減少と資源の有効活用を図るため、「割りばし」・「廃食油」のリサイクルを実施しております。

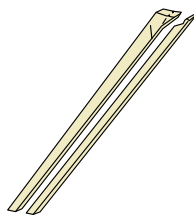
【問い合わせ】厚真町役場町民福祉課町民生活グループ(26-7871)

割りばしのリサイクル

回収後、王子製紙苫小牧工場に届けます。
この割りばしは、紙の原料として再利用されます。

回収するもの

- 割りばし～洗って乾いた割りばし
※ 塗りばし、竹ばしは不可



回収場所

(施設の開館日、開館時間にご注意ください)

- 総合福祉センター
- 各地区集会施設 (※)
- 厚南会館
- 自立支援センターならやま (※)

割りばしリサイクル回収箱



(※) 印の場所は、大型回収ボックスとなっています。

廃食油のリサイクル

回収後、白老町にある工場でBDF(バイオディーゼル燃料)として再利用されます。

回収するもの

- ご家庭から排出されるてんぷら油等植物性油
※ 動物性油脂(ラード、バター等)を含むものは回収できません。



回収場所

- 厚真町リサイクルセンター(役場近く)
- 厚南会館
- 各地区集会施設(※)
- 自立支援センターならやま(※)

出しかた

1. 使用済み食用油を冷ます。
2. ペットボトル(500mlまたは2ℓ)に入れる。
(こぼれなければ、油が入っていた容器に入れても構いません)
3. こぼれないように、ふたをしっかりと閉めてください。

廃食油リサイクル回収箱



(※) 印の場所は、大型回収ボックスとなっています。

収集できないもの

不明な点等ありましたら、
安平・厚真行政事務組合まで
問い合わせください。

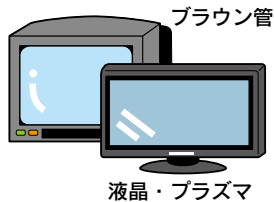
※ごみステーションに出すことや、(解体して)持ち込むこともできません

家電リサイクル法 対象品

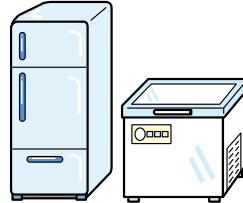
●テレビ(ブラウン管、液晶・プラズマ)、エアコン、
冷蔵庫・冷凍庫、洗濯機・衣類乾燥機は、組合では
収集しません。下記のいずれかの方法で処分してください。

対象品目


●テレビ




●冷蔵庫・冷凍庫



●洗濯機・衣類乾燥機



●エアコン(室外機含む)



リサイクル 料金	15型以下	1,785円	170ℓ以下	3,780円	2,520円	2,100円
	16型以上	2,835円	171ℓ以上	4,830円		

※リサイクル料金は、メーカーによって異なる場合があります。また、金額が変更になる場合がありますので
ご了承ください。

運搬を家電販売店に頼むか、自分で持ち込むかによって、申し込み先や料金が変わります。

- ①購入した販売店または買い替える販売店に依頼
- ②組合の廃家電収集運搬業者に収集依頼
 - ◇東胆振清掃企業組合(安平町:22-2400)
 - ◇木村 哲朗(厚真町:27-2425)

**リサイクル料金
+ 収集運搬料金**

(業者により収集運搬料金は異なります)

- ③メーカーの指定引取場所(下表)に持ち込む

郵便局でリサイクル料金(振込手数料もかかります)を支払い、受け取った家電リサイクル券
を家電製品に貼って搬入してください。

※今後、場所が変更になる場合がありますのでご了承ください。

(株)鈴木商会 道南支店 苫小牧事業所	苫小牧市晴海町 17-3	電話番号 (0144) 52-1281
日立物流ダイレックス(株) 苫小牧物流センター	苫小牧市新開町 3丁目7-1	電話番号 (0144) 55-8324

家庭用使用済み パソコン

●使用済みのパソコンは、組合では収集しません。

※メーカーへ直接回収の申し込みをしてください。

対象品目

●デスクトップ
パソコン(本体)



●ノートパソコン



●液晶ディスプレイ
液晶一体型パソコン



●ブラウン管ディスプレイ
ブラウン管一体型
パソコン



な
い
も
の
収
集
で
き

排出方法、料金等の詳細については、
各メーカーの受付窓口または一般社団法人パソコン3R推進協会
(03-5282-7685 <http://www.pc3r.jp>) に確認してください。

※パソコンと一体で販売されたキーボード、マウス等附属品は、一緒に梱包し
メーカーに送付してください。

このマークのある製品は、
料金がかかりません。



危険・特殊なごみ 処理困難物

●特殊な処理が必要であることから、組合のじん芥処理場では適正処理できません。販売店や専門業者に相談してください。

危険・特殊なごみ

●農薬・劇薬



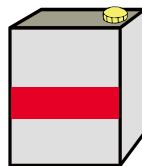
購入先の販売店、製造メーカーへ

●ペンキ・シンナー



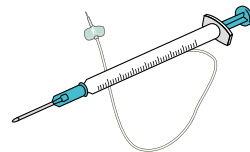
購入先の販売店、もしくは専門業者へ

●廃油



ガソリンスタンドへ相談してください

●注射器・針



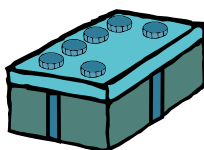
かかりつけの病院へ

●廃タイヤ



タイヤ販売店、ガソリンスタンドへ

●バッテリー



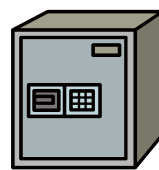
販売店、自動車整備工場へ

●プロパンガスボンベ



購入先の販売店へ

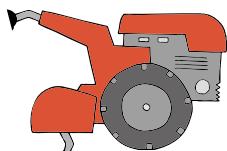
●耐火金庫



購入先の販売店、もしくは専門業者へ

その他の処理が困難なもの

●農機具



購入先の販売店へ

●ピアノ




購入先の販売店へ

●多量の庭石・土砂



建設・土木・造園業者等へ相談してください

●建築廃材（材木等）




建設業者へ相談してください

●ペットの死体



ペットの死体は、安平町追分斎場で引取埋葬します。安平町役場住民生活課(22-2940)まで相談してください。

●バイク



●消火器



メーカーが行うリサイクルにご協力ください

二輪車リサイクル

バイクを廃棄する場合には、店頭で右のステッカーが掲示してある二輪車販売店か指定引取窓口への引渡しにご協力ください。

詳しくは、下記にお問い合わせください。

●二輪車リサイクルコールセンター ☎ 03-3598-8075

●公益財団法人自動車リサイクル促進センター

(<http://www.jarc.or.jp/motorcycle/>)



Motorcycle Recycling
廃棄二輪車取扱店

消火器リサイクル

消火器の処理は、社団法人日本消火器工業会が地域の販売代理店(特定窓口)等と協力して行っております。排出する場合は、次のページに記載しているいずれかの方法で処理してください。

詳しくは、(株)消火器リサイクルセンター (<http://www.ferpc.jp/>) ☎ 03-5829-6773 にお問い合わせください。

収集できないもの

○特定窓口に取り取りを依頼

リサイクルシールが必要です。リサイクルシール代のほかに、運搬費用・保管費用がかかります。費用は下記特定窓口にお問い合わせください。安平町・厚真町付近の特定窓口は、下記のとおりです。

第一産業(株)	苫小牧市元中野町2-5-3	(0144)33-5756
(株)日本防災技術センター 苫小牧営業所	苫小牧市船見町1-5-1	(0144)31-6110
ヤマト消防設備(株)	苫小牧市旭町2-8-8	(0144)34-0852
太平ビルサービス(株) 苫小牧営業所	苫小牧市表町2-1-14 王子不動産第3ビル3F	(0144)35-0563
北海道消防機材(株) 苫小牧営業所	苫小牧市表町3-2-13 王子不動産第2ビル3F	(0144)33-9151
札消防災(株) 苫小牧営業所	苫小牧市三光町5-25-15	(0144)38-2255
東京防災設備(株) 千歳支店	千歳市新富1-23-5	(0123)22-7012

○指定引取場所に持ち込む

リサイクルシールが必要です。リサイクルシール代のみで、運搬費用・保管費用はかかりません。安平町・厚真町付近の指定引取場所は、下記のとおりです。

北海道ドライケミカル(株) 苫小牧出張所	苫小牧市音羽町1-17-13	(0144)32-8515
----------------------	----------------	---------------


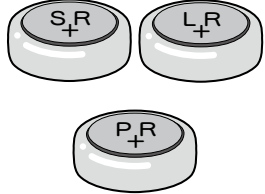


○ゆうパックによる回収を依頼

費用として2,310円（運搬費・リサイクルシール代含む）が必要です。

【依頼方法】 消火器発送用の専用箱が送付されます。その際、代引にて支払います。

小型充電式電池とボタン電池のリサイクル

小型充電式電池・ボタン電池については、乾電池と別にして、下記を参考に適正に処分してください。

	小型充電式電池	ボタン電池
種類	<ul style="list-style-type: none"> ニカド電池 リチウムイオン電池 ニッケル水素電池 小型シール鉛蓄電池  <p>※リサイクルマークが目印です</p>	<ul style="list-style-type: none"> アルカリボタン電池（型番がLRのもの） 酸化銀電池（型番がSRのもの） 空気（亜鉛）電池（型番がPRのもの） 
排出先	<p>家電量販店等にある「充電式電池リサイクルBOX」に入れてください。</p>  <p>●小型電子・電気機器リサイクル回収場所に無料で持ち込むこともできます。（22ページ参照）</p>	<p>家電量販店等にある「ボタン電池回収箱」に入れてください。</p> 

●小型充電式電池・ボタン電池のリサイクル・回収場所については、一般社団法人電池工業会ホームページ(<http://www.baj.or.jp>)をご覧ください。




もやせないごみに混ぜたり、電化製品に入れたままでごみを出したとき、破損・出火でごみ収集車の火災になることがあります。
出す際は電池の+、-極にテープを貼り絶縁してください。

収集できないもの

一時的多量ごみ 【有料】

●引越しや大掃除等で多量に出たごみを一度に処分する際は、ごみステーションには出さず、組合のじん芥処理場へ持ち込むか、組合が許可した一般廃棄物収集運搬許可業者に依頼してください。


●引越しごみ



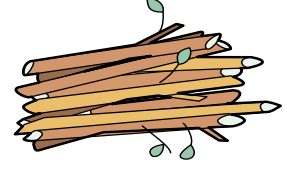
●大掃除ごみ



●刈り草



●庭木のせん定枝



ごみステーションに一度に出せるごみの量は、**5袋程度**が目安です。



庭木のせん定枝は、毎年4月から11月までの間、「**無料**」となります。(14ページ参照)
災害、火災等で大量のごみが出た場合は、組合までご相談ください。

事業系ごみ 【有料】

●ごみステーションに出すことはできません。
10kgにつき50円の処理手数料がかかります。



会社、お店、請負工事から出るごみ（客が捨てたものや従業員の飲食等に伴うごみも含まれます）は、ごみステーションに出すことはできません。


自己搬入されるか、収集運搬許可業者と契約する等をして適正に処理をお願いします。



産業廃棄物

●組合のじん芥処理場には搬入できません。
自らの責任において適正に処理するか、産業廃棄物処理専門業者に依頼してください。

- ・商店や農業、事業所、工場等の事業活動に伴って生じた、
 - ◇プラスチック類（例 発泡スチロールや農業用ビニール等）
 - ◇金属くず（例 配管・配線管類等）
 - ◇建築廃材（例 外壁材、材木、ブロック等）
 等が産業廃棄物に該当します。



個人で住宅等を壊した時に出た建築廃材も「産業廃棄物」に該当し、組合のじん芥処理場へ持ち込むことはできません。

組合許可の一般廃棄物収集運搬業者一覧

〔50音順〕平成25年3月現在

安 平 町

* 安平町シルバー人材センター	早来大町156-1	22-4105
* (株)エコテック・エナジー	早来新栄161-2	22-2377
* 追分建設企業組合	追分花園2-61	25-2625
* (有)岡田産業	早来北町64-21	22-2259
* クリーンサービス藤田	早来大町141-65	22-2400
* (株)サン技建	遠浅707-107	22-3688
* 瀧本産業(株)	安平442	23-2221
* 西村建設(株)	追分花園2-58	25-2424
* 早来工営(株)	早来新栄20-1	22-3731
* 東胆振清掃企業組合	早来大町141-65	22-2400
* 山口塗装看板店	早来大町139-12	22-2469

厚 真 町

* 厚真町シルバー人材センター	京町158-1	27-3371
* (株)今多建設	本町11	27-3311
* 木村 哲朗	京町113	27-2425
* (有)沼田重機	宇隆371	27-3114
* (株)丸博野澤組	新町155	27-2131

※収集運搬に係る費用は依頼する業者にお問い合わせの上、直接お支払いください。

家庭ごみ分別辞典

凡
例

可燃	もやせるごみ	プラ	プラスチック	大型	大型ごみ
不燃	もやせないごみ	紙類	紙類	古紙	古紙類
有害	有害ごみ	資源	ペットボトル 紙パック びん・かん	禁止	出せないごみ
生	生ごみ				

品名	区分	詳細・出し方
あ		
アイスの容器(紙製)	紙類	中身を残さず、軽く すすぐ
アイスの容器 (プラ製)	プラ	
アイスの容器のふた (紙製)	紙類	汚れを取り除き、軽 くすすぐ
アイスの容器のふた (プラ製)	プラ	
アイスの紙箱	紙類	
アイスの棒(へら) (木製)	可燃	
アイスの棒(へら) (プラ製)	プラ	汚れを取り除き、軽 くすすぐ
アイスのへらの袋 (紙製)	紙類	汚れを取り除く
アイスのへらの袋 (プラ製)	プラ	
アイスノン	可燃	
アイロン	不燃	◎なるべく「小型電 子・電気機器拠点回 収所」へ(22P参照)
アイロン台	不燃	袋に入らない場合は 「大型」
空き缶 (飲料用・食料用)	資源	中身を残さず、軽く すすぐ
アクセサリー	不燃	
アクリル板	プラ	50cm未満にして出す
アコーディオン カーテン	大型	
足ふきマット	可燃	
アダプター(電源用)	不燃	◎なるべく「小型電 子・電気機器拠点回 収所」へ(22P参照)
厚紙	紙類	

品名	区分	詳細・出し方
圧着はがき	紙類	
穴あけパンチ	不燃	
油(食用油)	可燃	布、紙で吸収または 凝固剤で固める ※厚真町では、拠点 回収を実施していま す(23P参照)
油(食用油以外)	禁止	購入店・販売店へ相 談してください
油紙	紙類	汚れを取り除く
油(食用)の容器 (プラ製)	プラ	中身を残さず、軽く すすぐ
油(食用)の容器 (びん・かん)	不燃	中身を残さない
油(食用)の容器の キャップ(プラ製)	プラ	
油(食用)の容器の キャップ(金属製)	不燃	
雨ガッパ	可燃	
網(繊維製)	可燃	大きなものは裁断
網(野菜等の商品を 入れるネット)	プラ	金具等は取り外し、 「不燃」へ
網(プラ製)	プラ	汚れを取り除く
網(焼肉用金網)	不燃	
網戸	大型	
アルカリ乾電池	有害	「透明な袋」に入れる
アルバム	可燃	写真は取り除き、 「紙類」へ
アルミ缶 (飲料用・食料用)	資源	中身を残さず、軽く すすぐ
アルミ缶のふた (金属製)	資源	
アルミ箔・容器 (鍋焼きうどん等)	可燃	

家庭ごみ
分別辞典
(あ)

品名	区分	詳細・出し方
アルミホイル	可燃	
アルミホイルの紙箱・紙しん	紙類	アルミホイルの刃は金属やプラ製が付属しているものがあるので、紙製以外は取り除く
アルミホイール(自動車用)	大型	必ずタイヤを取り外す
安全靴	可燃	金属がついているものは「不燃」へ
安全ピン	不燃	
アンテナ(テレビ・無線・BS・CS)	不燃	袋に入らない場合は「大型」
い		
石類(漬物石・庭掃除)	不燃	(ひとり) 1回1袋まで
衣装ケース(収納ケース)(プラ製)	プラ	袋に入らない場合は「大型」
移植ごて	不燃	
いす(折りたたみできるもの)	大型	4脚まで1点
いす(上記以外)	大型	1脚1点
板	大型	90×180cmの規格3枚相当分まで1点
板ガラス	大型	新聞紙等に包む袋に入らない場合は「大型」
一輪車	大型	
一升びん	資源	中身を残さず、軽くすすぐ
一升びんのキャップ	不燃	
一斗缶(食料用)	資源	中身を残さず、軽くすすぐ
一斗缶(油)	不燃	
イヤホン	不燃	◎なるべく「小型電子・電気機器拠点回収所」へ(22P参照)
衣類	可燃	◎綿50%以上のものはなるべく「古着・古布拠点回収所」へ(21P参照)
医療廃棄物(注射針等)	禁止	かかりつけの病院に依頼する
衣類乾燥機	禁止	家電リサイクル法対象品(24P参照)
入れ歯	不燃	
色紙(折紙)	紙類	金色・銀色は「可燃」
印鑑(木製・象牙製)	可燃	

品名	区分	詳細・出し方
印鑑(プラ製)	プラ	
インクカートリッジ	不燃	家電量販店・郵便局等で回収している場合あり
インクカートリッジのビニール袋	プラ	
インクカートリッジの紙箱	紙類	
インスタント食品の容器(紙製)	紙類	中身を残さず、軽くすすぐ
インスタント食品の容器・ふた(プラ製)	プラ	
インスタント食品のふた(紙製)	可燃	
インスタント食品の外箱(紙製)	紙類	
インスタント食品の外袋・外装フィルム、調味料用袋(プラ製)	プラ	調味料用袋は中身を残さず、軽くすすぐ
う		
ウインドブレーカー	可燃	
植木鉢(陶磁器製)	不燃	割れたものは新聞紙等に包む
植木鉢(プラ製)	プラ	汚れを取り除く
ウエス(不用になった布)	可燃	◎なるべく「古着・古布拠点回収所」へ(21P参照)
ウェットティッシュ	可燃	
ウェットティッシュの容器(プラ製)・外装フィルム	プラ	中身を使い切る
ウォッシュャー液の容器・キャップ(プラ製)	プラ	中身を使い切り、キャップを取り外す
浮き輪(プラ製)	プラ	必ず空気を抜く
うちわ	可燃	
腕時計	不燃	
乳母車(ベビーカー)	大型	
運動靴	可燃	
え		
エアクリナー(空気清浄機)	不燃	袋に入らない場合は「大型」 ◎なるべく「小型電子・電気機器拠点回収所」へ(22P参照)

品名	区分	詳細・出し方
エアクリナー(空気清浄機)のフィルター	不燃	
エアコン(室外機も含む)	禁止	家電リサイクル法対象品(24P参照)
液晶ディスプレイ・液晶ディスプレイ一体型パソコン	禁止	パソコンリサイクル法対象品(24P参照)
液晶テレビ	禁止	家電リサイクル法対象品(24P参照)
枝木 ◎太さ10cm未満	可燃	せん定枝(14P参照)
枝木 ◎太さ10cm以上	大型	
絵の具の外箱(紙製)	紙類	汚れを取り除く
絵の具のチューブ	可燃	中身を使い切る
絵の具のパレット(プラ製)	プラ	汚れを取り除く
エプロン	可燃	◎なるべく「古着・古布拠点回収所」へ(21P参照)
絵本	古紙	雑誌類として出す
MO・MD	不燃	
MO・MDのケース	プラ	
MDレコーダー・コンポ	不燃	◎なるべく「小型電子・電気機器拠点回収所」へ(22P参照)
エンジンオイル ◎液体のもの	禁止	購入店・販売店へ相談してください
エンジンオイル ◎凝固剤等で固めたもの	可燃	
延長コード	不燃	
煙突	不燃	袋に入らない場合は「大型」
塩ビ管	大型	4本まで1点
鉛筆	可燃	
鉛筆削り	不燃	
お		
オアシス(生け花用)	可燃	
オイル(自動車用等)	禁止	購入店・販売店へ相談してください
オイルエレメント	不燃	
オイルの缶	不燃	中身を残さない
王冠(びんのふた)	不燃	
OA用紙	紙類	ホッチキス等の金具は取り除き、「不燃」へ

品名	区分	詳細・出し方
オートバイ	禁止	二輪車リサイクルへ(25P参照)
オードブル皿	プラ	
オーブントースター	不燃	袋に入らない場合は「大型」
オーブンレンジ	不燃	袋に入らない場合は「大型」
置時計	不燃	電池を必ず抜く
押入れタンス	大型	
おしぼり・お手拭	可燃	
おしぼり・お手拭の外装袋(プラ製)	プラ	
おしゃぶり	可燃	
おたま(プラ製)	プラ	
おたま(金属製)	不燃	
お便り	紙類	
落ち葉	可燃	多量の場合は直接処理場へ搬入
おぼん(木製)	可燃	
おぼん(金属製)	不燃	
おぼん(プラ製)	プラ	汚れを取り除く
おまる	不燃	
おむつ(紙おむつ・布おむつ)	可燃	汚物は取り除く
おむつカバー	可燃	
おもちゃ(木製)	可燃	
おもちゃ(プラスチック単体)	プラ	
おもちゃ(プラスチック以外のものが付着したもの)	不燃	電池を必ず抜く
おもちゃの空き箱	紙類	
折り紙(色紙)	紙類	金色・銀色は「可燃」
折込チラシ	紙類	
折りたたみイス	大型	4脚まで1点
折りたたみかさ	不燃	
オルガン	大型	
おろし金(プラ製)	プラ	汚れを取り除く
おろし金(陶器製・金属製)	不燃	
温水器(電気温水器)	大型	
温度計(水銀入り)	有害	「透明な袋」に入れる

品名	区分	詳細・出し方
温度計(電子式)	不燃	電池を必ず抜く ◎なるべく「小型電子・電気機器拠点回収所」へ(22P参照)
か		
カーテン	可燃	大きいものは裁断
カーテンレール	不燃	折り曲げるなどして入れる 袋に入らない場合は「大型」
カード類(キャッシュカード等)	可燃	
カーナビ	不燃	◎なるべく「小型電子・電気機器拠点回収所」へ(22P参照)
カーペット(布製)	大型	指定袋に入る場合は「可燃」 自己搬入される場合は、必ず1枚ずつひもでしばる
カーボン紙	紙類	
貝殻	可燃	
懐中電灯	不燃	電池を必ず抜く ◎なるべく「小型電子・電気機器拠点回収所」へ(22P参照)
カイロ	可燃	
カイロの外装袋	プラ	
鏡(小さいもの・手鏡)	不燃	割れたものは新聞紙等に包む
鏡(鏡台)	大型	
鍵(錠前)	不燃	
家具	大型	
角材(木材)	可燃	長さ50cm以内に切ってしばって出す 多量の場合は直接処理場へ
学習机	大型	
額縁(木製)	可燃	
額縁(金属製)	不燃	袋に入らない場合は「大型」
額縁(プラ製)	プラ	
かさ(折りたたみかさ)	不燃	袋から出ても良い
かさ立て	大型	袋に入る場合は「不燃」
菓子	生	
菓子の銀紙	可燃	
菓子の箱(紙製)	紙類	汚れを取り除く

品名	区分	詳細・出し方
菓子の箱(プラ製)	プラ	汚れを取り除く
菓子の箱(スチール製・アルミ製) ◎大きさが2ℓ未満	資源	中身を残さず、軽くすすぐ 缶のふたも一緒に出すことができます
菓子の箱(スチール製・アルミ製) ◎大きさが2ℓ以上	不燃	
菓子の袋(紙製)	紙類	中身を残さず、汚れを取り除く
菓子の袋(プラ製)	プラ	
加湿器	不燃	袋に入らない場合は「大型」 ◎なるべく「小型電子・電気機器拠点回収所」へ(22P参照)
ガスコンロ	大型	
ガスボンベ(LPGガス)	禁止	購入店・販売店へ相談してください
ガスボンベ(カセット式)	有害	中身を使い切り、必ず穴をあけ「透明な袋」へ キャップは取り外し、「プラ」へ
カセットコンロ(卓上コンロ)	不燃	電池を使用しているものは必ず抜く
カセットテープ	可燃	
カセットテープのケース	プラ	
カタログ	古紙	雑誌類として出す ※ビニールコーティングされているものは「可燃」
カッター	不燃	刃はケースに入れるか新聞紙等で包む
カップめん(紙製)の容器	紙類	軽くすすぐ
カップめん(プラ製)の容器	プラ	軽くすすぐ
カップめん(紙製)の容器のふた	可燃	
カップめん(プラ製)の容器のふた	プラ	軽くすすぐ
カップめん(外装フィルム、かやく・スーブ袋)	プラ	かやく・スーブ袋は中身を残さず、軽くすすぐ
かつぼう着	可燃	◎なるべく「古着・古布拠点回収所」へ(21P参照)
かなづち	不燃	

品名	区分	詳細・出し方
かばん(金属が付いているもの)	不燃	袋に入らない場合は「大型」
画びょう	不燃	ケース等に入れて出す
花びん	不燃	
鎌(かま)	不燃	新聞紙等に包む
釜(かま)	不燃	
紙おしぼり	可燃	
紙おしぼりの外装袋(プラ製)	プラ	
紙おむつ	可燃	汚物を取り除く
紙コップ	紙類	中身を残さず、軽くすすぐ
紙皿	紙類	汚れを取り除く
かみそり(替刃含む)	不燃	新聞紙等に包む
紙パック ◎牛乳・ジュース等で内側が白色 ◎酒類等で内側がアルミ加工されたもの	資源	洗って開いてひもでしぼる プラ製のキャップ、紙パックについているストローの袋があれば、取り除き「プラ」へ
紙袋 ◎ビニール加工されているもの	可燃	
紙袋 ◎上記以外	紙類	持ち手部分が紙製以外のものは取り除く
紙箱 ◎お菓子等の商品箱	紙類	
ガムテープの外装袋(プラ製)	プラ	
ガムテープ(紙製)	紙類	
ガムテープ(布製)	可燃	
ガムテープのしん	紙類	
カメラ(ケース・レンズ含む)	不燃	
画用紙	紙類	
ガラス(窓ガラス)	不燃	新聞紙等に包む
カレーの缶	資源	中身を残さず、軽くすすぐ
カレーの外箱(紙製)	紙類	
カレンダー	紙類	金属やプラ製が付属しているものがあるので、紙製以外は取り除く
革靴	可燃	
換気扇	不燃	

品名	区分	詳細・出し方
缶(飲料用・食料用)	資源	中身を残さず、軽くすすぐ
缶きり	不燃	
緩衝材(紙製)	紙類	
緩衝材(プラ製)	プラ	
乾燥剤	可燃	
缶詰め(アルミ製・スチール製)	資源	中身を残さず、軽くすすぐ
缶詰めのふた(アルミ製・スチール製)	資源	
乾電池(電池) ◎筒型・角型乾電池、コイン電池・バッテリー 小型電池	有害	「透明な袋」に入れる
乾電池(電池) ◎小型充電式電池・ボタン電池	禁止	店頭回収を利用してください(26P参照)
感熱紙・感圧紙	紙類	
き		
木(枝・幹) ◎太さ10cm未満	可燃	せん定枝(14P参照)
木(枝・幹) ◎太さ10cm以上	大型	
キーボード ◎パソコン用	不燃	◎なるべく「小型電子・電気機器拠点回収所」へ(22P参照)
キーホルダー	不燃	
木くず ※建築廃材を除く	可燃	建築廃材は建築業者へ処理依頼してください
キッチンタオル・キッチンペーパー	可燃	
キッチンタオル・キッチンペーパーの外装袋	プラ	
着物(たんもの)	可燃	
脚立	大型	
キャッシュカード	可燃	
キャップ(ふた) ◎プラ製	プラ	
キャップ(ふた) ◎金属製	不燃	
キャップ(ふた) ◎コルク栓	可燃	
きゆうす	不燃	
給湯器	大型	
牛乳パック	資源	洗って開いてひもでしぼる

品名	区分	詳細・出し方
牛乳のびん	資源	軽くすすぐ
牛乳びんのキャップ (紙製)	紙類	汚れを取り除く
牛乳びんのキャップ (プラ製)	プラ	
給油ポンプ (手動式 プラ製)	プラ	汚れを取り除く
教科書	古紙	紙以外の部分は取り除く
鏡台	大型	
霧吹き	プラ	汚れを取り除く
金紙・銀紙 ◎チョコレートの銀紙等	可燃	
金庫(耐火)	禁止	購入店・販売店へ相談してください
金庫(手提げ)	不燃	
く		
空気入れ	不燃	
空気清浄機 (エアクリナー)	不燃	エアクリナー (29P参照)
空気清浄機(エアクリナー)のフィルター	不燃	
クーラーボックス (プラスチック単体のもの)	プラ	袋に入らない場合は「大型」
くぎ	不燃	ケースに入れるか、新聞紙等に包む
くぎ抜き	不燃	
草・草花	可燃	土や砂を落とし、乾燥させる 多量の場合は直接処理場へ搬入
草刈機(本体)	大型	必ず燃料を抜く
草刈機(刃)	不燃	新聞紙等に包む
くさり(金属製)	不燃	
くし(プラ製)	プラ	
くし(木製・竹製)	可燃	
くし(金属製)	不燃	
薬	可燃	
薬のびん	資源	軽くすすぐ
薬のびんのキャップ (金属製)	不燃	
薬のびんのキャップ (プラ製)	プラ	

品名	区分	詳細・出し方
薬容器のアルミシート ◎表がプラスチック、裏がアルミのもの	プラ	裏のアルミシートは、はがさず出して構いません
果物	生	
果物ナイフ	不燃	新聞紙等に包む
果物のネット	プラ	金属は取り外し、「不燃」へ
靴	可燃	金属がついているものは「不燃」へ
靴下	可燃	
靴の外箱(紙製)	紙類	
クッション	可燃	ひもでしばって出す
グラス	不燃	新聞紙等に包む
クリップ	不燃	
クリップのケース	プラ	
クリアファイル	プラ	
クリーニングの袋 (ビニール製)	プラ	
車いす	大型	
クレジットカード	可燃	
クレヨン	可燃	
クレヨンの外箱 (紙製)	紙類	汚れを取り除く
クレヨンの外箱 (プラ製)	プラ	
グローブ(野球用等)	可燃	
くわ	不燃	刃の部分を新聞紙等に包む
軍手	可燃	
け		
蛍光管・蛍光灯	有害	購入時のケースに入れて出す
蛍光ペン	不燃	
計算機(電卓)	不燃	◎なるべく「小型電子・電気機器拠点回収所」へ(22P参照)
携帯電話	不燃	なるべく充電器・バッテリーとともに販売店へ返却 もしくは「小型電子・電気機器拠点回収所」へ持ち込むこともできます(22P参照)
糸	可燃	

品名	区分	詳細・出し方
ケーブル(延長コード・テーブルタップ・電気コード)	不燃	
ゲーム機(家庭用)	不燃	◎なるべく「小型電子・電気機器拠点回収所」へ(22P参照)
ゲームソフト ◎カセットタイプ	不燃	◎なるべく「小型電子・電気機器拠点回収所」へ(22P参照)
ゲームソフト ◎CD・DVDタイプ	プラ	
ゲームソフトのケース(プラ製)	プラ	
毛皮	可燃	
消しゴム	可燃	
消しゴムの紙製容器	紙類	
消しゴムの外装フィルム	プラ	
化粧品のスプレー缶	有害	中身を使い切り、必ず穴をあけ、「透明な袋」へ キャップは取り外し、「プラ」へ
化粧品の外箱(紙製)	紙類	
化粧品のびん	資源	軽くすすぐ ただし、「乳白色」のびんは「不燃」
化粧品のプラ製容器	プラ	中身を使い切り、軽くすすぐ キャップを取り外す
ケチャップの容器・外装袋(プラ製)	プラ	中身を残さず、軽くすすぐ キャップを取り外す
血圧計(デジタル式)	不燃	水銀式は「有害」 電池を必ず抜く ◎なるべく「小型電子・電気機器拠点回収所」へ(22P参照)
けん引ロープ	不燃	
玄関マット(ゴム・布製)	可燃	袋に入らない場合は「大型」
玄関マット(金属等複合品)	不燃	
建築廃材	禁止	建築業者へ処分依頼してください
原付バイク	禁止	二輪車リサイクルへ(25P参照)
こ		
コイン電池 ◎CR・BRの表示あり	有害	「透明な袋」に入れる

品名	区分	詳細・出し方
工具類(金属製)	不燃	袋に入らない場合は「大型」
工具類(プラ製)	プラ	
工具類 ◎サンダー・スパナ・電動ドリル・ドライバー・ドリル・ペンチ	不燃	他の不燃ごみとは混ぜないで別に出してください
広告	紙類	
ゴーグル	不燃	
コート	可燃	
コードリールドラム	不燃	袋に入らない場合は「大型」
コーヒーのがら	生	
コーヒーフィルター	可燃	
コーヒーのびん・缶・ペットボトル・紙パック	資源	中身を残さず、軽くすすぐ キャップ(プラ製)は取り外し、「プラ」へ
コーヒー粉等の外装袋(プラ製)	プラ	中身を残さない
コーヒーメーカー	不燃	◎なるべく「小型電子・電気機器拠点回収所」へ(22P参照)
小型充電式電池 ◎ニカド電池 ◎ニッケル水素電池 ◎リチウムイオン電池 ◎小型シール鉛蓄電池	禁止	店頭回収を利用してください(26P参照)
こたつ・こたつ板	大型	
コップ(紙製)	紙類	中身を残さず、軽くすすぐ
コップ(プラ製)	プラ	
コップ(金属製・ガラス製・陶磁器製)	不燃	割れたものは新聞紙等に包む
粉ミルクの缶	資源	中身を残さず、軽くすすぐ
コピー用紙	紙類	ホッチキス・金具は必ず取り除き、「不燃」へ
ごみ箱(プラ製)	プラ	汚れを取り除く 袋に入らない場合は「大型」
ごみ箱(金属製)	不燃	袋に入らない場合は「大型」
ゴム印	可燃	
ゴム手袋	可燃	
ゴム長靴	可燃	金属がついているものは「不燃」へ
ゴムホース	可燃	

品名	区分	詳細・出し方
米袋(プラ製)	プラ	中身を残さない
米袋(紙製)	紙類	
米びつ(ハイザー)	大型	
コルク栓	可燃	
コルク抜き	不燃	
ゴルフボール	不燃	
ゴルフ用手袋	可燃	
ゴルフ用具セット	大型	
コンクリートブロック	不燃	1回に出せるのは1袋 多量の場合は直接処理場へ搬入
コンテナボックス ◎プラスチック単体	プラ	袋に入らない場合は「大型」
コンテナボックス ◎プラスチック以外のものが付着したもの	不燃	
コンパネ(ベニア板)	可燃	袋に入らない場合は「大型」
コンビニ弁当の容器		弁当の容器 (46P参照)
コンポ (ミニコンポ)	不燃	袋に入らない場合は「大型」 ◎なるべく「小型電子・電気機器拠点回収所」へ (22P参照)
梱包材(プラ製)	プラ	
梱包材(紙製)	紙類	
さ		
サーキュレーター	不燃	袋に入らない場合は「大型」 ◎なるべく「小型電子・電気機器拠点回収所」へ (22P参照)
座いす	不燃	袋に入らない場合は「大型」
サイドボード (茶だんす)	大型	
財布	可燃	
材木 ◎直径10cm、長さが50cm未満	可燃	角材 (31P参照)
魚	生	魚の内臓や骨等は新聞紙に包む
作業服	可燃	
酒類のびん・缶	資源	軽くすすぐ
酒類のびん・缶のキャップ(金属製)	不燃	

品名	区分	詳細・出し方
酒類のびん・缶のキャップ(プラ製)	プラ	
酒類の紙パック	資源	洗って開いてひもでしばる キャップは取り外し、「プラ」へ
雑誌	古紙	(19P参照)
座布団	可燃	しばって出す
皿(紙製)	紙類	汚れを取り除く
皿(金属製・陶磁器製)	不燃	割れたものは新聞紙等に包む
皿(プラ製)	プラ	汚れを取り除く
皿(木製)	可燃	
ざる(木製)	可燃	
ざる(プラ製)	プラ	汚れを取り除く
ざる(金属製)	不燃	
三角コーナー(プラ製)	プラ	汚れを取り除く
三角コーナー(金属製)	不燃	
サングラス	不燃	
サンダル	可燃	
残飯	生	
三輪車(遊具)	大型	
し		
シーツ	可燃	◎なるべく「古着・古布拠点回収所」へ (21P参照)
CD(ケース含む)	プラ	ジャケットは取り除き、「紙類」へ
CDプレーヤー	不燃	袋に入らない場合は「大型」 電池があれば抜く ◎なるべく「小型電子・電気機器拠点回収所」へ (22P参照)
シール(台紙含む)	紙類	
ジーンズ	可燃	
シェーバー	不燃	◎なるべく「小型電子・電気機器拠点回収所」へ (22P参照)
敷きふとん	可燃	ふとん (45P参照)
下着	可燃	
下敷き	プラ	
湿気取り(プラ製)	プラ	中身を取り除く

品名	区分	詳細・出し方
湿布の外箱・外袋 (紙製)	紙類	
湿布の外袋(プラ製)	プラ	
湿布	可燃	
湿布のフィルム	プラ	
辞書・辞典	古紙	紙以外の部分は取り除く
自転車	大型	
自転車用空気入れ	不燃	
ジャージ	可燃	
シャープペンシル	不燃	
蛇口	不燃	
写真	紙類	
ジャッキ (自動車携帯用)	不燃	他の不燃ごみとは混ぜないで別に出してください 袋に入らない場合は「大型」
しゃもじ(プラ製)	プラ	汚れを取り除く
しゃもじ(木製)	可燃	
ジャンパー	可燃	
ジャンパーの詰替袋 (プラ製)	プラ	中身を使い切り、軽くすすぐ
ジャンパーボトル・ノズル・キャップ (プラ製)	プラ	ノズル・キャップはボトルから取り外す 軽くすすぐ
週刊誌	古紙	「ピン留め」と「のり付けにされたもの」を別々に束ねる
ジューサー(ミキサー)	不燃	ミキサー(48P参照)
じゅうたん	可燃	自己搬入される場合は、必ず1枚ずつひもでしばる
充電器	不燃	◎なるべく「小型電子・電気機器拠点回収所」へ(22P参照)
収納ケース(衣装ケース) (プラ製)	プラ	袋に入らない場合は「大型」
シュレッダーにかけた紙	紙類	
瞬間湯沸かし器	大型	
消火器	禁止	(25P・26P参照)
定規(プラ製)	プラ	
定規(木製・竹製)	可燃	
定規(金属製)	不燃	

品名	区分	詳細・出し方
消臭剤(プラ製) ◎液体・固形容器	プラ	中身を使い切り、軽くすすぐ
消臭剤 ◎活性炭入容器	可燃	
錠前(鍵)	不燃	
照明器具 ◎蛍光管は除く	不燃	袋に入らない場合は「大型」 ◎なるべく「小型電子・電気機器拠点回収所」へ(22P参照)
しょう油差し(プラ製)	プラ	軽くすすぐ
しょう油容器(びん・ペットボトル)	資源	中身を残さず、軽くすすぐ
しょう油容器のキャップ(プラ製)	プラ	
しょう油容器のキャップ(金属製)	不燃	
じょうろ(プラ製)	プラ	汚れを取り除く
じょうろ(金属製)	不燃	
食品トレー	プラ	汚れを取り除く
食用油	可燃	油(28P参照)
食用油の容器・キャップ(プラ製)	プラ	キャップを取り外す 中身を使い切り、軽くすすぐ
食用油の容器(びん・缶)・キャップ(金属製)	不燃	
除湿器	不燃	袋に入らない場合は「大型」 ◎なるべく「小型電子・電気機器拠点回収所」へ(22P参照)
食器(プラ製)	プラ	汚れを取り除く
食器(金属製・ガラス製)	不燃	割れたものは新聞紙等に包む
食器棚	大型	
新聞紙	古紙	
新聞広告	紙類	
す		
水筒(プラ製) ◎プラスチック単体	プラ	
水筒(金属製)	不燃	
炊飯器・炊飯ジャー	不燃	◎なるべく「小型電子・電気機器拠点回収所」へ(22P参照)
スーツ	可燃	

品名	区分	詳細・出し方
スウェット	可燃	
スカート	可燃	
図鑑	古紙	紙以外のものは必ず取り除く
スキー・スノーボード	大型	
スキー・スノーボード(ウェア)	可燃	
スキー・スノーボード(キャリア)	不燃	袋に入らない場合は「大型」
スキー・スノーボード(靴)	不燃	
スキー・スノーボード(ケース)	不燃	袋に入らない場合は「大型」
スキーストック	不燃	
スキー(スノーボード)用具セット ◎スキー(スノーボード)・靴・ストック	大型	1セットまで1点
スクーター	禁止	二輪車リサイクルへ(25P参照)
スクリュウボトル(アルミ製)	資源	中身を残さず、軽くすすぐ
スクリュウボトルのキャップ	資源	
スケート靴	不燃	
スコップ	不燃	袋に入らない場合は「大型」
すす(煙突等の)	可燃	
スタンド	不燃	蛍光灯を取り外し、「有害」へ 袋に入らない場合は「大型」 ◎なるべく「小型電子・電気機器拠点回収所」へ(22P参照)
スタンドミラー(鏡台)	大型	
スチール缶(飲料用・食品用)	資源	ふたを取り外し、軽くすすぐ
スチール缶のふた(金属製)	資源	
スチール棚	大型	
ステレオ	不燃	袋に入らない場合は「大型」 ◎なるべく「小型電子・電気機器拠点回収所」へ(22P参照)
ストーブ	大型	灯油を抜く
ストッキング	可燃	

品名	区分	詳細・出し方
ストロー	プラ	軽くすすぐ
ストローの外装袋	プラ	
砂	禁止	建設・土木・造園業者へ相談してください
砂(ペット用)	可燃	
スニーカー	可燃	
スノーダンプ	大型	
スノーブラシ(プラ製) ◎プラスチック単体	プラ	
スノーブラシ ◎柄が木製・金属製	不燃	
すのこ(木製)	可燃	袋に入らない場合は「大型」
すのこ(木製以外)	不燃	
スパイクシューズ	不燃	
スピーカー	不燃	袋に入らない場合は「大型」 ◎なるべく「小型電子・電気機器拠点回収所」へ(22P参照)
スプーン(プラ製)	プラ	汚れを取り除く
スプーンの外装袋	プラ	
スプーン(金属製)	不燃	
スプーン(紙製)	紙類	汚れを取り除く
スプリングマットレス	大型	
スプレー缶	有害	中身を使い切り、穴をあけて「透明な袋」へ
スプレー缶のキャップ(プラ製)	プラ	
スポーツバッグ	可燃	金属がついているものは「不燃」へ
ズボン	可燃	
スポンジ類 ◎プラスチック単体	プラ	
スポンジ類 ◎他の素材と一体のもの(例:台所用スポンジ)	可燃	
炭	可燃	
炭の外装袋(紙製)	紙類	汚れを取り除く
スライサー	不燃	新聞紙等に包む
スリッパ	可燃	

品名	区分	詳細・出し方
せ		
制服	可燃	
セーター	可燃	
石油ストーブ・石油ファンヒーター	大型	電池や燃料を必ず抜き取る
石油ポンプ	プラ	汚れを取り除く
せっけん(固形・粉)	可燃	
せっけんの外箱(紙製)	紙類	
せっけんの詰替用袋・容器(プラ製)	プラ	中身を使い切り、軽くすすぐ
固形せっけん用ケース(プラ製)	プラ	汚れを取り除く
せともの(茶碗等)	不燃	新聞紙等に包む
背広	可燃	
セロハン	紙類	
セロハンテープ	可燃	
セロハンテープの刃	不燃	
セロハンテープの芯	紙類	
セロハンテープの袋(プラ製)	プラ	
線香	可燃	
線香の外箱・包み紙(紙製)	紙類	
洗剤の容器(プラ製)	プラ	中身を使い切り、軽くすすぐ キャップを取り外す
洗剤の容器(紙製)	紙類	中身を使い切る
洗車ブラシ ◎プラスチック単体	プラ	
洗車ブラシ ◎柄が木製・金属製	不燃	
洗濯かご(プラ製)	プラ	
洗濯機	禁止	家電リサイクル法対象品(24P参照)
洗濯ネット	可燃	
洗濯バサミ	不燃	
せん定枝 ◎太さ10cm未満	可燃	長さ50cm以下に切ってしばって出す 多量の場合は直接処理場へ搬入
せん定枝 ◎太さ10cm以上	大型	
注：せん定枝は、毎年4月から11月までの間は「無料」扱いとします(詳細は14P参照)		

品名	区分	詳細・出し方
せん定ばさみ	不燃	
栓抜き	不燃	
扇風機	不燃	袋に入らない場合は「大型」
洗面器(プラ製)	プラ	汚れを取り除く
洗面化粧台	大型	
そ		
造花	可燃	
ぞうきん	可燃	
そうざいの容器(プラ製)	プラ	中身を残さず、軽くすすぐ
そうざいの容器(アルミ製)	可燃	
掃除機	不燃	袋に入らない場合は「大型」
ソースの容器・キャップ(プラ製)	プラ	キャップを取り外す 中身を残さず、軽くすすぐ
ソファ	大型	
ソファベッド	大型	
た		
体温計(電子式)	不燃	電池を必ず抜く ◎なるべく「小型電子・電気機器拠点回収所」へ(22P参照)
体温計(水銀入)	有害	「透明な袋」に入れる
耐火金庫	禁止	購入先の販売店、もしくは専門業者へ
台車	大型	
体重計(ヘルスメーター)・体脂肪計	不燃	【電子式】は、電池を必ず抜く ◎なるべく「小型電子・電気機器拠点回収所」へ(22P参照)
耐熱ガラス製品	不燃	新聞紙等に包む
タイマー	不燃	電池を必ず抜く ◎【電子式】は、なるべく「小型電子・電気機器拠点回収所」へ(22P参照)
タイヤ	禁止	タイヤ販売店、ガソリンスタンドへ
タイヤホイール	大型	タイヤを必ず取り外す

品名	区分	詳細・出し方
ダイレクトメール	古紙	雑誌類として出す
ダイレクトメールの封筒(紙製)	紙類	封筒窓枠部分が「ビニール」の場合は取り外して「プラ」へ、「セロハン」はそのまま紙類
ダウンジャケット	可燃	
タオル	可燃	◎なるべく「古着・古布拠点回収所」へ(21P参照)
タオル掛け(プラ製)	プラ	
タオル掛け(金属製)	不燃	
タオルケット	可燃	◎なるべく「古着・古布拠点回収所」へ(21P参照)
卓上コンロ(カセットコンロ)	不燃	電池を使用しているものは必ず抜く
宅配便の伝票	紙類	
竹串(焼鳥等)	可燃	新聞紙等に包む
竹ぼうき	可燃	袋に入る大きさに切る
たたみ	大型	3等分に切る ※苫小牧市の処理施設へ運搬する際、切らずに持ち込みされますと、運搬車輻に入れることができないためです
脱脂綿	可燃	
脱臭剤の容器(プラ製)	プラ	中身を使い切り、軽くすすぐ
タッパー	プラ	
建具	大型	
たばこの吸い殻	可燃	
たばこの箱	紙類	銀紙は「可燃」
たばこの箱の外装フィルム	プラ	
卵の殻	生	
卵のケース(プラ製)	プラ	
卵のケース(紙製)	紙類	
たらい・桶(プラ製)	プラ	
たらい・桶(金属製)	不燃	袋に入らない場合は「大型」
たらい・桶(木製)	可燃	
樽(プラ製)	プラ	袋に入らない場合は「大型」
樽(木製)	可燃	
たわし	不燃	

品名	区分	詳細・出し方
単行本	古紙	雑誌類として出す
タンス	大型	
ダンベル(鉄アレイ)	不燃	他の不燃ごみと混ぜないで別に出してください 3kg以上は「大型」
ダンボール	古紙	束ねてひもで十文字にしぼる
ち		
チェーン(金属製)	不燃	他の不燃ごみと混ぜないで別に出してください
チェスト	大型	
チャイルドシート	大型	
茶がら	生	
茶こし	可燃	
茶だんす	大型	
チャッカマン	有害	「透明な袋」に入れる
茶筒缶(金属製)	資源	缶のふたも一緒に出すことができます
茶筒缶のふた(金属製)	資源	
茶筒缶(木製)	可燃	
茶の缶(アルミ製・スチール製)	資源	缶のふたも一緒に出すことができます
茶の缶のふた(アルミ製・スチール製)	資源	
茶袋(紙製)	紙類	中身を残さない
茶袋(プラ製)	プラ	
茶わん(陶磁器製)	不燃	割れたものは新聞紙等に包む
茶わん(プラ製)	プラ	汚れを取り除く
注射器(注射針も含む)	禁止	かかりつけの病院へ依頼する
チューナー	不燃	◎なるべく「小型電子・電気機器拠点回収所」へ(22P参照)
チューブ類 ◎マヨネーズ、ケチャップ、歯磨き粉等	プラ	中身を使い切り、軽くすすぐ
調味料の容器(紙製)	紙類	
調味料のびん	資源	軽くすすぐ
調味料のびんのふた(金属製)	不燃	
調味料の容器(プラ製)	プラ	中身を使い切り、軽くすすぐ

品名	区分	詳細・出し方
調味料の容器のキャップ(プラ製)	プラ	
調味料の容器のキャップ(金属製)	不燃	
調理くず	生	
調理台 ◎システムキッチンを除く	大型	
チョーク	可燃	
チラシ・広告	紙類	
ちり紙(ティッシュ)	可燃	
ちりとり(プラ製・プラスチック単体)	プラ	汚れを取り除く
ちりとり(金属製)	不燃	
つ		
ついたて	大型	
つえ(木製)	可燃	
つえ(複合素材製)	不燃	
使い捨てカイロ	可燃	
使い捨てカイロの外装袋(ビニール製)	プラ	
使い捨てライター	有害	中身を使い切り、「透明な袋」に入れる
机(学習机・文机)	大型	
漬物石	不燃	(ひとり) 1回1袋まで
土(砂・土砂)	禁止	建設・土木・造園業者へ相談してください
つっぱり棚	大型	
つっぱり棒	不燃	袋に入らない場合は「大型」
壺(つぼ)	不燃	袋に入らない場合は「大型」
つまようじ(木製)	可燃	
つまようじ(プラ製)	プラ	
詰替え用パック(プラ製)	プラ	中身を使い切り、軽くすすぐ
爪(つめ)	可燃	
爪切り	不燃	
釣り糸(テグス)	可燃	
釣りざお	不燃	袋に入らない場合は「大型」

品名	区分	詳細・出し方
釣り針	不燃	新聞紙等に包む
つるはし	不燃	袋に入らない場合は「大型」
て		
T字カミソリ(替刃含む)	不燃	新聞紙等に包む
Tシャツ	可燃	◎なるべく「古着・古布拠点回収所」へ(21P参照)
ティッシュペーパー	可燃	
ティッシュペーパーの外箱	紙類	
ティッシュペーパーの取出口フィルム	プラ	
DVD本体・ケース	プラ	ジャケットは取り除き、「紙類」へ
DVDケースの外包装フィルム(プラ製)	プラ	
DVDプレーヤー	不燃	袋に入らない場合は「大型」 ◎なるべく「小型電子・電気機器拠点回収所」へ(22P参照)
ディスプレイ(パソコン用)	禁止	ごみステーションに出すことや、解体して持ち込むこともできません パソコンリサイクル法対象品(24P参照)
テーブル	大型	
テーブルクロス(布製)	可燃	
テーブルクロス(ビニール製)	プラ	汚れを取り除く
テーブルタップ	不燃	
テープレコーダー	不燃	袋に入らない場合は「大型」 電池があれば、必ず抜く ◎なるべく「小型電子・電気機器拠点回収所」へ(22P参照)
手鏡	不燃	新聞紙等に包む
手紙	紙類	
手さげ金庫	不燃	
手さげ袋(紙製)	紙類	持ち手部分が紙製以外のものは取り除く

家庭ごみ
分別辞典
(ち)こ

品名	区分	詳細・出し方
手さげ袋(紙製以外)	可燃	
デジタルカメラ	不燃	小型バッテリー電池は抜いて「有害」へ ◎なるべく「小型電子・電気機器拠点回収所」へ(22P参照)
デジタルビデオカメラ	不燃	小型バッテリー電池は抜いて「有害」へ ◎なるべく「小型電子・電気機器拠点回収所」へ(22P参照)
デスクマット	プラ	50cm未満にして出す
鉄アレイ(ダンベル)	不燃	ダンベル(39P参照)
鉄板	不燃	袋に入らない場合は「大型」
手袋(毛糸・革製)	可燃	
手袋(ビニール製)	プラ	汚れを取り除く
テレビ(ブラウン管・液晶・プラズマ)	禁止	家電リサイクル法対象品(24P参照)
テレビアンテナ ◎室内用	不燃	袋に入らない場合は「大型」
テレビアンテナ ◎屋外用	大型	
テレビゲーム機 ◎家庭用ゲーム機・携帯ゲーム機等	不燃	◎なるべく「小型電子・電気機器拠点回収所」へ(22P参照)
テレビ台	大型	
電気温水器	大型	
電気コード	不燃	
電気スタンド	不燃	蛍光灯・蛍光球は取り除き「有害」もしくは「不燃」へ ◎なるべく「小型電子・電気機器拠点回収所」へ(22P参照)
電気ストーブ	不燃	袋に入らない場合は「大型」 ◎なるべく「小型電子・電気機器拠点回収所」へ(22P参照)
電気ひげそり	不燃	◎なるべく「小型電子・電気機器拠点回収所」へ(22P参照)
電気ポット	不燃	◎なるべく「小型電子・電気機器拠点回収所」へ(22P参照)
電気毛布	不燃	◎なるべく「小型電子・電気機器拠点回収所」へ(22P参照)
電球	不燃	

品名	区分	詳細・出し方
電子オルガン・電子ピアノ	大型	
電子ジャー	不燃	◎なるべく「小型電子・電気機器拠点回収所」へ(22P参照)
電磁調理器	不燃	◎なるべく「小型電子・電気機器拠点回収所」へ(22P参照)
電子レンジ	大型	
電卓(計算機)	不燃	計算機(33P参照)
電池		乾電池(32P参照)
点滴パック・チューブ	禁止	かかりつけの病院へ依頼する
テント	大型	
天ぷら油	可燃	油(28P参照)
電話機	不燃	◎なるべく「小型電子・電気機器拠点回収所」へ(22P参照)
電話帳	古紙	雑誌類として出す
と		
ドア	大型	
ドアノブ	不燃	
砥石	不燃	
トイレトペーパー	可燃	
トイレトペーパーの芯	紙類	
トイレトペーパーの外装袋	プラ	
トイレブラシ	不燃	
陶磁器	不燃	新聞紙等に包む
とうふのパック	プラ	軽くすすぐ
灯油屋外ホームタンク	大型	
灯油ポリ製タンク	プラ	軽くすすぐ 袋に入らない場合は「大型」
灯油ポンプ	プラ	汚れを取り除く
トースター	不燃	◎なるべく「小型電子・電気機器拠点回収所」へ(22P参照)
時計	不燃	電池を必ず抜く 袋に入らない場合は「大型」
土砂	禁止	砂(37P参照)
戸棚	大型	

品名	区分	詳細・出し方
トタン板(波板)	大型	2m以内に切断
とっくり	不燃	
土鍋	不燃	
ドライバー(工具類)	不燃	
ドライヤー	不燃	◎なるべく「小型電子・電気機器拠点回収所」へ(22P参照)
ドラム缶	大型	
塗料	禁止	購入先の販売店等へ依頼してください
塗料缶	不燃	中身を使い切る
塗料のスプレー缶	有害	中身を使い切り、穴をあけ、「透明な袋」へ
塗料のスプレー缶のキャップ(プラ製)	プラ	
ドリル	不燃	
トレイ(プラ製・発泡スチロール製)	プラ	汚れを取り除く
トレーナー	可燃	◎なるべく「古着・古布拠点回収所」へ(21P参照)
トレーニングウェア	可燃	
ドレッサー	大型	
ドレッシング容器(びん・ペットボトル)	資源	中身を使い切り、軽くすすぐ キャップを取り外す
ドレッシング容器のキャップ(プラ製)	プラ	
ドレッシング容器のキャップ(金属製)	不燃	
トロフィー	不燃	袋に入らない場合は「大型」
な		
ナイフ	不燃	新聞紙等に包む
苗木用ポット ◎家庭菜園用	プラ	汚れを取り除く ※家庭菜園用で使用した場合に限ります
長靴	可燃	金属がついているものは「不燃」へ
流し台	大型	
ナタ	不燃	新聞紙等に包む
納豆の容器(プラ製)	プラ	軽くすすぐ
納豆の容器(紙製)	紙類	
鍋	不燃	袋に入らない場合は「大型」

品名	区分	詳細・出し方
鍋敷き(木・布製)	可燃	
生花	可燃	
波板(トタン板)	大型	2m以内に切断
縄	可燃	小さく巻く
に		
ニカド電池	禁止	小型充電式電池(34P参照)
ニッケル水素電池	禁止	小型充電式電池(34P参照)
荷造りひも ◎PPバンド・スズランテープ	プラ	50cm未満に束ねる
荷造りひも(紙製)	紙類	
入浴剤の缶	資源	軽くすすぐ
入浴剤の缶のキャップ(プラ製)	プラ	
入浴剤の個別袋・個別包装(プラ製)	プラ	中身を使い切り、軽くすすぐ
入浴剤の外箱(紙製)	紙類	
人形(プラ製) ◎プラスチック単体	プラ	
人形(布製・木製)	可燃	
庭木のせん定枝	可燃	せん定枝(14P参照)
ぬ		
ぬいぐるみ	可燃	袋に入らない場合は「大型」
縫い針	不燃	新聞紙等に包む
布おむつ	可燃	汚物を取り除く
布きれ	可燃	◎なるべく「古着・古布拠点回収所」へ(21P参照)
布類	可燃	カーテン等の大きいものは裁断
ね		
ネクタイ	可燃	
ネクタイピン	不燃	
ねこ車	大型	
ねじ	不燃	
ネックレス	不燃	
ネット ◎青果用	プラ	金属は取り外し、「不燃」へ
ネット ◎台所水切り用	可燃	

品名	区分	詳細・出し方
寝袋	可燃	
粘着テープ(紙製)	紙類	
粘着テープ (ビニール製)	可燃	
粘着テープの芯	紙類	
粘着テープの外包装 フィルム	プラ	
粘土・紙粘土	可燃	
の		
ノーカーボン紙	紙類	
農機具	禁止	購入先の販売店等へ 依頼してください
農業用ビニール (マルチ・ハウス) ◎家庭菜園用	プラ	50cm未満に切る ※家庭菜園用で使用 した場に限りませ
農薬	禁止	購入先の販売店等へ 依頼してください
ノート	紙類	
ノートパソコン	禁止	パソコンリサイクル 法対象品 (24P参照)
のこぎり	不燃	新聞紙等に包む
のし紙・のし袋	紙類	
海苔の容器・外包装袋 (プラ製)	プラ	軽くすすぐ キャップを取り外す 乾燥剤は取り除き、 「可燃」へ
海苔の容器(びん・缶)	資源	軽くすすぐ
海苔の容器のふた (プラ製)	プラ	
海苔の容器のふた (アルミ製・スチール製)	資源	
のり(工作用) ◎スティックタイプ・ プラ容器・チューブ	プラ	中身を使い切り、 キャップを取り外す
は		
パークゴルフ用品 ◎クラブ・ボール	不燃	
バーベキューコンロ	大型	
ボール	不燃	
灰	可燃	消火されたことを確 認してから入れる 他のごみと混ぜない ※1回に出せるのは 1袋のみ

品名	区分	詳細・出し方
バイク	禁止	二輪車リサイクルへ (25P参照)
ハイザー(米びつ)	大型	
廃材(建築廃材)	禁止	建築業者へ処分依頼 してください
灰皿	不燃	
パイプ(塩ビ・鉄)	大型	
パイプハンガー	不燃	袋に入らない場合は 「大型」
廃油	禁止	油(食用油以外) (28P参照)
バインダー(紙製)	紙類	取り外せる金具は 「不燃」へ
バインダー(プラ製)	プラ	
ハエたたき(プラ製)	プラ	汚れを取り除く
はがき	紙類	
はかり(台所用)	不燃	
白色電球	不燃	
白色トレイ	プラ	汚れを取り除く
はけ (柄が木製・プラ製)	可燃	
バケツ(プラ製)	プラ	汚れを取り除く
バケツ(金属製)	不燃	
はさみ	不燃	新聞紙等に包む
箆・箆箱(プラ製)	プラ	汚れを取り除く
箆・箆箱(木製)	可燃	
はしご	大型	
パジャマ	可燃	◎なるべく「古着・古 布拠点回収所」へ (21P参照)
バスタオル	可燃	◎なるべく「古着・古 布拠点回収所」へ (21P参照)
パソコン	禁止	ごみステーションに 出すことや、解体し て持ち込むこともで きません パソコンリサイクル 法対象品 (24P参照)
バター(容器(紙製))	紙類	
バター(容器・容器 のふた(プラ製))	プラ	中身を残さず、軽く すすぐ 容器のふたを取る
バター(容器の中 ふた(アルミ製))	可燃	

品名	区分	詳細・出し方
鉢(プラ製)	プラ	汚れを取り除く
鉢(陶磁器製)	不燃	
バッテリー ◎車・バイク用	禁止	購入先の販売店等へ 依頼してください
バッテリー電池 ◎携帯電話・ビデオカメラ等	有害	「透明な袋」に入れる
バッグ(金具が付いているもの)	不燃	袋に入らない場合は 「大型」
バット (遊具用・木製)	可燃	
バット (遊具用・金属製)	不燃	袋から出てもよい
バット (調理用・プラ製)	プラ	汚れを取り除く
バット (調理用・金属製)	不燃	
発泡スチロール	プラ	汚れを取り除く 50cm未満にして出す
花	可燃	
花火	可燃	水に浸して発火しないように
パネルヒーター	大型	
歯ブラシ(プラ製)	プラ	汚れを取り除く
歯ブラシ(電動式)	不燃	電池を必ず抜く ◎なるべく「小型電子・電気機器拠点回収所」へ(22P参照)
歯磨き粉の紙箱	紙類	
歯磨き粉のチューブ (プラ製)	プラ	中身を使い切り、軽く すすぐ
歯磨き粉のチューブ のキャップ (プラ製)	プラ	
刃物	不燃	新聞紙等に包む
バラ ◎市販弁当の緑の仕切り	プラ	
針(裁縫用)	不燃	新聞紙等に包む
針金	不燃	
ハンガー(プラ製)	プラ	
ハンガー(木製)	可燃	
ハンガー(金属製)	不燃	
ハンカチ	可燃	

品名	区分	詳細・出し方
半ズボン	可燃	
ばんそうこう	可燃	
ばんそうこうの個別 包装(紙製)	紙類	
ばんそうこうのはく 離紙(プラ製)	プラ	
ばんそうこうの外箱 (紙製)	紙類	
半紙	紙類	
パンの外装袋 (プラ製)	プラ	
バンド(ベルト)	可燃	金属がついているものは「不燃」へ
ハンドバッグ	可燃	金属がついているものは「不燃」へ
パンフレット	紙類	
ハンマー	不燃	
ひ		
ピアノ	禁止	購入先の販売店へ
ビールの缶	資源	軽くすすぐ
ビールケース (プラ製)	大型	なるべく購入店へ返却
ビールケース ◎6缶入【紙製】	紙類	折りたたんで
ビールケース ◎24缶入【ダンボール】	古紙	ダンボール類として出す
ビールびん	資源	なるべく購入店へ返却 引取しない場合は、 資源回収袋に入れる
皮革製品	可燃	金属がついているものは「不燃」へ
ひげそり・ひげそりの 替刃	不燃	新聞紙等に包む
ひざかけ	可燃	
ビデオカメラ	不燃	バッテリーは取り除き、「有害」へ ◎なるべく「小型電子・電気機器拠点回収所」へ(22P参照)
ビデオテープ	可燃	
ビデオテープの ケース・外包装 フィルム	プラ	
ビデオデッキ	不燃	◎なるべく「小型電子・電気機器拠点回収所」へ(22P参照)

品名	区分	詳細・出し方
ひな壇	大型	
ひな人形	可燃	
ビニールかさ	不燃	袋から出てもよい
ビニールコーティング用紙	可燃	
ビニールシート	プラ	50cm未満に束ねる
ビニールテープ	可燃	
ビニール手袋	可燃	
ビニール袋	プラ	
火ばさみ	不燃	
ひも(布製)	可燃	
ひも(紙製)	紙類	
ひも(ナイロン・プラ製)	プラ	50cm未満に束ねる
肥料袋(紙製)	紙類	中身を使い切り、汚れを取り除く
肥料袋(プラ製)	プラ	【ご家庭で使用した場合に限ります】
ピンセット(金属製)	不燃	
ピンセット(プラ製)	プラ	汚れを取り除く
びん	資源	軽くすすぐ
びんのキャップ(金属製)	不燃	
びんのキャップ(プラ製)	プラ	
PPバンド	プラ	50cm未満に束ねる
ふ		
ファイル類(紙製)	紙類	取り外せる金具は「不燃」へ
ファイル類(プラ製)	プラ	
ファックス	不燃	◎なるべく「小型電子・電気機器拠点回収所」へ(22P参照)
ファンヒーター	不燃	灯油は完全に抜く袋に入らない場合は「大型」
風船	可燃	
封筒	紙類	窓枠部分の「ビニール」は取り除いて、「プラ」へ「セロハン」はそのまま構いません
フォーク(金属製)	不燃	
フォーク(プラ製)	プラ	汚れを取り除く
フォーク(木製)	可燃	

品名	区分	詳細・出し方
服	可燃	◎綿50%以上のものはなるべく「古着・古布拠点回収所」へ(21P参照)
ふきん	可燃	◎なるべく「古着・古布拠点回収所」へ(21P参照)
ふすま	大型	
プチプチ(梱包材)	プラ	
ブックカバー(紙製)	紙類	
ブックカバー(プラ製)	プラ	
筆	可燃	
筆箱(プラ製)	プラ	汚れを取り除く
筆箱(布製)	可燃	
筆箱(金属製)	不燃	
ふとん	大型	1枚ずつ必ずひもでしぼる袋に入る場合は「可燃」
ふとんカバー	可燃	◎なるべく「古着・古布拠点回収所」へ(21P参照)
ふとん袋	可燃	
フライ返し(金属製)	不燃	
フライ返し(プラ製)	プラ	
フライパン	不燃	
ブラインド	不燃	袋に入らない場合は「大型」
ブラウス	可燃	◎なるべく「古着・古布拠点回収所」へ(21P参照)
ブラウン管ディスプレイ・ブラウン管一体型パソコン	禁止	パソコンリサイクル法対象品(24P参照)
ブラシ(木製)	可燃	
プラズマテレビ	禁止	家電リサイクル法対象品(24P参照)
フラワースタンド	大型	
プリンター(プラ製)	プラ	汚れを取り除く袋に入らない場合は「大型」
プリンター(木製)	可燃	袋に入らない場合は「大型」
フリーザーパック	プラ	汚れを取り除く
フリーザーパックの外箱(紙製)	紙類	
フリース(衣類)	可燃	

品名	区分	詳細・出し方
プリンター(家庭用)	不燃	袋に入らない場合は「大型」 ◎なるべく「小型電子・電気機器拠点回収所」へ(22P参照)
ブルーシート	不燃	袋に入らない場合は「大型」
古本	古紙	本(47P参照)
風呂いす(プラ製)	プラ	汚れを取り除く
風呂釜	大型	
ブロック	不燃	1回に出せるのは1袋のみ 多量の場合は直接処理場へ搬入
ブロック(遊具用・プラ製)	プラ	
ブロック(遊具用・木製)	可燃	
フロッピーディスク	不燃	
フロッピーディスクのケース(プラ製)	プラ	
風呂のふた	可燃	袋に入らない場合は「大型」
風呂の床マット	可燃	
プロパンガスボンベ	禁止	購入先の販売店等へ依頼してください
文化焚きつけ	可燃	水に浸して発火しないように
文庫本	古紙	雑誌類として出す
^		
ヘアブラシ ◎プラスチック単体	プラ	汚れを取り除く
ペーパータオル	可燃	
ヘッドホン	不燃	◎なるべく「小型電子・電気機器拠点回収所」へ(22P参照)
ベッド・ベッドマット	大型	
ペットシート	可燃	
ペットゲージ	大型	
ペットの小屋	大型	
ペットの死体	禁止	(25P参照)
ペット用首輪	不燃	
ペット用トイレシート	可燃	汚物を取り除く

品名	区分	詳細・出し方
ペット用トイレ砂(猫の砂)	可燃	汚物を取り除く
ペットフード	生	
ペット用フード袋(プラ製)	プラ	中身を残さず、汚れを取り除く
ペット用フード缶	資源	中身を残さず、軽くすすぐ
ペット用フード缶のふた	資源	
ペットのふん	可燃	ふん・砂だけで袋をいっぱいにならない
ペットボトル	資源	中身を残さず、軽くすすぐ
ペットボトルのキャップ・ラベル	プラ	
ベニア板(コンパネ)	可燃	袋に入らない場合は「大型」
ベビーカー(乳母車)	大型	
ベビーチェア(木製)	可燃	袋に入らない場合は「大型」
ベビーチェア(木製以外)	不燃	
ベビーバス	大型	
ベビーベッド	大型	
へら(プラ製)	プラ	汚れを取り除く
へら(金属製)	不燃	
へら(木製)	可燃	
ヘルスメーター	不燃	体重計(38P参照)
ベルト(バンド)	可燃	金属がついているものは「不燃」へ
ヘルメット	不燃	
ペンキの缶	不燃	必ず中身を使い切る
ペンチ	不燃	
弁当(コンビニ弁当)の容器(プラ製)	プラ	中身を残さず、軽くすすぐ
弁当(コンビニ弁当)の容器(紙製)	紙類	
弁当(コンビニ弁当)のスプーン・フォーク(プラ製)	プラ	汚れを取り除く
弁当箱(プラ製)	プラ	汚れを取り除く
弁当箱(金属製)	不燃	
ほ		
ホイール(自動車用)	大型	必ずタイヤを取り外す
ボイラー	大型	

品名	区分	詳細・出し方
ほうき(竹製)	大型	袋に入る場合は「可燃」
ほうき(竹製以外)	大型	袋に入る場合は「不燃」
芳香剤の容器 (プラ製・プラスチック単体)	プラ	中身を使い切り、汚れを取り除く
芳香剤の容器 (金属製・ガラス製・陶磁器製)	不燃	中身を使い切る
芳香剤の外箱(紙製)	紙類	
帽子	可燃	
包装紙	紙類	セロテープは、はがせるものははがす
包装フィルム	プラ	
包帯	可燃	
包丁	不燃	新聞紙等に包む
防虫シート(剤)	可燃	
防虫剤の外箱(紙製)	紙類	
防虫剤の外装袋 (プラ製)	プラ	
ホース	可燃	
ホースリール	不燃	袋に入らない場合は「大型」
ホームタンク	大型	灯油を空にする
ボール(金属製) ◎調理用	不燃	
ボール(プラ製) ◎調理用	プラ	汚れを取り除き、軽くすすぐ
ボール(球)	可燃	
ボールペン	不燃	
ポケットティッシュ	可燃	
ポケットティッシュの外装袋(プラ製)	プラ	広告紙あれば「紙類」へ
歩行器	大型	
ポスター	紙類	折りたたんで
ポストンバッグ	可燃	金属があるものは「不燃」へ
ボタン(プラ製)	プラ	
ボタン(金属製)	不燃	
ボタン(木製)	可燃	
ボタン電池	禁止	乾電池(電池) (32P参照)
ホッチキス(針も含む)	不燃	

品名	区分	詳細・出し方
ポット	不燃	◎電気ポットは、なるべく「小型電子・電気機器拠点回収所」へ(22P参照)
ホットプレート	不燃	◎なるべく「小型電子・電気機器拠点回収所」へ(22P参照)
ほ乳びん(プラ製)	プラ	汚れを取り除く
ほ乳びん(ガラス製)	不燃	
骨(鳥・豚等)	可燃	
骨(魚)	生	
ポリタンク	プラ	汚れを取り除く 袋に入らない場合は「大型」
ポリバケツ	プラ	汚れを取り除く 袋に入らない場合は「大型」
ポリ袋(プラ製)	プラ	汚れを取り除く
保冷剤	可燃	
ポロシャツ	可燃	◎なるべく「古着・古布拠点回収所」へ(21P参照)
本(古本)	古紙	「ピン留め」と「のり付けされたもの」を別々に分ける
本棚	大型	
ま		
マウス	不燃	◎なるべく「小型電子・電気機器拠点回収所」へ(22P参照)
マウスパット	可燃	
巻尺(メジャー)	不燃	
まくら ◎そばがら・綿入り・プラ製パイプ入り	可燃	中身から取り出せるプラ製パイプは、「プラ」へ
まくらカバー	可燃	◎なるべく「古着・古布拠点回収所」へ(21P参照)
枕木	可燃	長さ50cm以内に切ってしばって出す 多量の場合は直接処理場へ
マグカップ	不燃	
マジックペン	不燃	
マスク	可燃	
まち付き封筒	紙類	ひも・金具類は取り除く
マッチ	可燃	濡らしてから捨てる
マットレス	大型	

品名	区分	詳細・出し方
窓付き封筒	紙類	封筒(45P参照)
まな板(木製)	可燃	
まな板(プラ製)	プラ	汚れを取り除く
マニキュアのびん	不燃	
マニキュアのびんのキャップ(プラ製)	プラ	
マフラー	可燃	3等分位に切る
ママさんダンプ	大型	
マヨネーズの容器・キャップ(プラ製)	プラ	中身を残さず、軽くすすぐ キャップを取り外す
漫画本	古紙	雑誌類として出す
マンガン電池	有害	「透明な袋」に入れる
万年筆	不燃	
み		
ミキサー(ジューサー)	不燃	◎なるべく「小型電子・電気機器拠点回収所」へ(22P参照)
水切りネット	可燃	
味噌の外装袋・容器・ふた(プラ製)	プラ	中身を残さず、汚れを取り除く ふたを取り外す
ミニコンポ	不燃	コンポ(35P参照)
耳かき(木製)	可燃	
耳かき(金属製)	不燃	
耳かき(プラ製)	プラ	汚れを取り除く
む		
虫かご(プラ製)	プラ	汚れを取り除く
虫めがね(ルーペ)(ガラスレンズ製)	不燃	
虫めがね(ルーペ)(プラ製・プラスチック単体)	プラ	
め		
名刺(紙製)	紙類	
名刺ケース(プラ製)	プラ	
名刺ケース(革製)	可燃	
名刺ケース(金属製)	不燃	
眼鏡(老眼鏡)	不燃	
眼鏡ケース(プラ製・プラスチック単体)	プラ	

品名	区分	詳細・出し方
眼鏡ケース(革製)	可燃	
目覚まし時計	不燃	電池を必ず抜く ◎電子式は、なるべく「小型電子・電気機器拠点回収所」へ(22P参照)
メジャー(巻尺)	不燃	
綿棒	可燃	
綿棒の外箱(紙製)	紙類	
綿棒の袋・容器(プラ製)	プラ	
も		
毛布	可燃	袋に入らないものは「大型」(自己搬入される場合は、必ず1枚ずつひもでしぼること) ◎なるべく「古着・古布拠点回収所」へ(21P参照)
木材(角材) ◎直径10cm、長さが50cm未満	可燃	角材(31P参照)
木炭	可燃	
モップ	可燃	
モップの柄	不燃	袋から出てもよい
物干し(室内用)	不燃	袋に入らない場合は「大型」
物干しざお	大型	
や		
やかん	不燃	
焼鳥の竹くし	可燃	新聞紙等に包む
焼肉用アミ	不燃	
薬品類 ◎農薬・劇薬等	禁止	購入先の販売店等へ依頼してください
野菜(調理くず)	生	
ヤッケ	可燃	
ゆ		
雪かき	大型	
湯のみ茶わん	不燃	新聞紙等に包む
湯沸かし器	大型	
よ		
浴槽	大型	
浴槽のふた	可燃	袋に入らない場合は「大型」

品名	区分	詳細・出し方
ら		
ライター	有害	中身を使い切り、「透明な袋」へ
ラケット	不燃	
ラジオ・ラジカセ	不燃	電池を必ず抜く ◎なるべく「小型電子・電気機器拠点回収所」へ (22P参照)
ラック	大型	
ラップ	プラ	汚れを取り除く
ラップの紙箱・紙しん	紙類	ラップの刃は金属やプラ製が付着しているものがあるので、紙製以外は取り除く
ランチジャー(プラ製・プラスチック単体)	プラ	汚れを取り除く
ランドセル	不燃	
り		
リチウムイオン電池	禁止	小型充電式電池 (34P参照)
リビングボード	大型	
リモコン	不燃	電池を必ず抜く ◎なるべく「小型電子・電気機器拠点回収所」へ (22P参照)
リヤカー	大型	
リュックサック	可燃	金属がついているものは「不燃」へ
る		
ルーベ(虫めがね)	不燃	虫めがね(48P参照)
ルームランナー	大型	
れ		
冷蔵庫・冷凍庫	禁止	家電リサイクル法対象品(24P参照)
レインコート	可燃	
レシート	紙類	
レジ袋	プラ	汚れを取り除く
レジャーシート	プラ	汚れを取り除き、50cm以内にしばる
レトルト食品の容器・外装袋(プラ製)	プラ	容器の汚れを取り除き、軽くすすぐ
レトルト食品の外箱(紙製)	紙類	
レンガ	不燃	1回に出せるのは1袋のみ 多量の場合は直接処理場へ搬入

品名	区分	詳細・出し方
れんげ(陶器製)	不燃	
れんげ(プラ製)	プラ	汚れを取り除く
レンジ台	大型	
ろ		
ろうそく	可燃	
ロープ(麻等の植物性繊維製)	可燃	
ロープ(金属製)	不燃	
ロープ(ナイロン製)	プラ	50cm以内に束ねる
ロッカー	大型	
わ		
ワープロ	不燃	◎なるべく「小型電子・電気機器拠点回収所」へ (22P参照)
ワイシャツ	可燃	◎なるべく「古着・古布拠点回収所」へ (21P参照)
ワインのびん	資源	中身を残さず、軽くすすぐ
ワインのコルク栓	可燃	
ワインのふた(プラ製)	プラ	
輪ゴム	可燃	
わさびの紙箱(紙製)	紙類	
わさびのチューブ・キャップ(プラ製)	プラ	中身を残さず、軽くすすぐ
綿	可燃	
ワックスの容器(プラ製)	プラ	中身を使い切り、軽くすすぐ キャップを取り外す
ワックスの缶	不燃	中身を使い切る
和服	可燃	
割りばし	可燃	※厚真町では、拠点回収を実施していません(23P参照)
割りばしの袋(紙製)	紙類	
割りばしの外装袋(プラ製)	プラ	

じん芥処理場の利用について

じん芥処理場には、ごみや資源物を直接持ち込むことができます。
分別ごとに決められた収集日でなくても、開場時間内であれば常時持ち込むことができます。

じん芥処理場案内図



開場時間

月曜日から土曜日 8:30～17:00

※祝祭日も開場しています

※日曜、ゴールデンウィーク、12月31日～1月3日は
休み（詳しい日程については、安平・厚真両町の広報紙、
ホームページでお知らせします）

ごみ処理手数料

10kgまで50円

（10kgを超える場合、10kgごとに50円を加えた額とします）

次のことにご留意ください

- ・場内では係員の指示に従ってください。
- ・自己搬入する場合は、市販の透明もしくは半透明の袋を使用してください。また、本分別ガイドブックを参考に分別されますようお願いいたします。
- ・多量のごみを搬入するときは、事前に連絡してください（4t車1台以上）
- ・運搬中にごみが飛散しないよう対策を講じてください。
- ・閉門時、入口ゲート付近にごみを置き去る行為は「不法投棄」となります。



問い合わせ先一覧

<ul style="list-style-type: none"> ●ごみの分別・収集に関すること ●分別ガイドブックに関すること ●事業所から出るごみに関すること ●じん芥処理場への自己搬入に関すること ●ごみステーションに関すること 	<p>安平・厚真行政事務組合</p> <p>☎0145-22-3151</p>
<ul style="list-style-type: none"> ●大型ごみの申し込みに関すること 	<p>東胆振清掃企業組合 ☎0145-22-2400</p>
<ul style="list-style-type: none"> ●大型ごみ処理券の購入に関すること ●不法投棄に関すること ●リサイクル（拠点回収）に関すること 	<p>安平町役場住民生活課 ☎0145-22-2940</p> <p>厚真町役場町民福祉課 ☎0145-26-7871</p>

安平・厚真行政事務組合

北海道勇払郡安平町早来北進218番地7

電話(0145)22-3151 ファックス(0145)22-3159

Eメール abira-atsuma@town.abira.hokkaido.jp